

# 税務概要

令和4年度版

赤穂市

## 市 民 憲 章

わたくしたちの赤穂市は、播磨灘と千種川の清流にはぐくまれ、古い歴史と伝統をもつ、義士発祥のまちです。

このまちを愛するわたくしたちは、誇りと責任をもち、自然と調和のある豊かで希望にみちたふるさとづくりをめざし、ここに市民憲章を定めます。

1. 自然と歴史を大切にし、  
美しいまちをきずきます。
1. 教養を高め、  
文化の向上につとめます。
1. 健康で働き、  
明るい家庭をつくります。
1. 互いに助けあい、  
愛の輪をひろげます。
1. きまりを守り、  
秩序ある生活をおくります。

## 赤 穂 市 歌

作詞 木俣 修  
作曲 中田 喜直

三、  音に聞こゆる義士伝の 市に赤穂が郷土の 地な根をす工業の 粹をめぐりて調和ある 未だのあつて開くた 来を都市をめぐり烈々 進めむ世にまはるべし 励むた紀にまはるべし 進めむ世にまはるべし 励むた紀にまはるべし 進めむ世にまはるべし 励むた紀にまはるべし	二、  千種の流るる天恵の 育ちこの手にけく 理想の都市にけく くらめんと使命に 睦文と化にさき 地方面と化にさき であらば播磨赤穂市 であらば播磨赤穂市 であらば播磨赤穂市 であらば播磨赤穂市 であらば播磨赤穂市	一、  潮あかや瀬戸内に 市あり赤穂郷土に 生きたる恩寵に 豊き自然の恩寵に 浴せよ生命の恩寵に 勢えよ日に盛りと 練成の意氣盛りと ああ播磨赤穂市 ああ播磨赤穂市 ああ播磨赤穂市 ああ播磨赤穂市 ああ播磨赤穂市
---	---	---

## 目 次

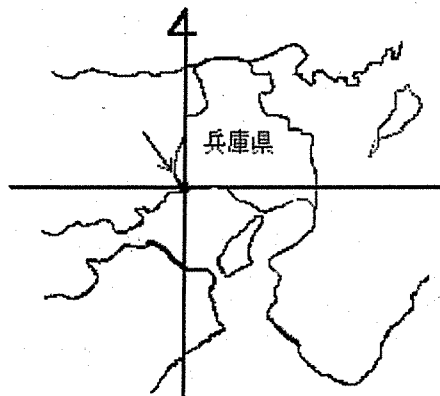
1	赤穂市の概要	1
	(1) 位置と面積	1
	(2) 人口、世帯の推移	2
2	市 章	2
3	市の木・市の花	2
4	税務機構その他	3
	(1) 税務機構と事務分掌	3
	(2) 税務課職員の内訳	3
5	市の予算と決算	4
	(1) 令和4年度一般会計歳入歳出予算	4~6
	(2) 令和4年度市税当初予算の状況	7
	(3) 令和3年度一般会計歳入歳出決算額	8
	(4) 令和3年度市税決算額の状況	9
	(5) 税目別決算額の推移	10、11
6	市民税	12
	(1) 年度別課税状況(個人)	12
	(2) 令和4年度課税標準段階別所得割調	13
	(3) 令和4年度所得者別所得割額調	14
	(4) 特別徴収指定事業所数調	14
	(5) 法人市民税月別調定額(令和3年度)	15
	(6) 法人市民税納税義務者及び調定額	15
	(7) 地方税法第312条第1項の表の区分別法人数	15
	(8) 法人市民税超過課税の状況	15
7	固定資産税・都市計画税	16
	(1) 納税義務者数(法定免税点以上のもの)	16
	(2) 調定額	16
	(3) 土地総括表(令和4年度)	17
	(4) 家屋(令和4年度)	18
	ア 家屋総括表	18
	イ 木造家屋に関する調	18
	ウ 木造以外の家屋に関する調	19
	エ 新增分家屋	20
	(ア) 木造新增分家屋(令和3年建築分)	20
	(イ) 木造以外の新增分家屋(令和3年建築分)	21
	(5) 償却資産総括表(令和4年度)	22
	(6) 国有資産等所在市交付金	22

8	軽自動車税	23
	(1) 環境性能割 (令和3年度調定等)	23
	(2) 種別割	23
	ア 保有状況	23
	イ 年度別調定額	24
9	市たばこ税	25
10	入湯税	25
11	国民健康保険税	26
	(1) 被保険者の推移	26
	(2) 税率	26
	(3) 徴収状況(現年課税分)	26
	(4) 年度別課税状況(当初)	27
12	督促及び滞納処分状況	28
	(1) 督促状発送状況	28
	(2) 市税督促手数料、延滞金調	28
	(3) 国民健康保険税等督促手数料、延滞金調	28
	(4) 滞納処分執行状況(令和3年度)	29
	(5) 滞納処分の停止状況(市税)	30
	(6) 滞納処分の停止状況(国民健康保険税)	31
	(7) 不納欠損処分状況	31
13	口座振替・自動振込の状況	32
	(1) 制度のあらまし	32
	(2) 令和3年度口座振替による収納状況	33
	(3) 税目別口座振替利用状況	34
14	コンビニ収納の利用状況(令和3年度)	35
15	クレジット収納の利用状況(令和3年度)	35
16	税務証明及び閲覧状況(令和3年度)	36
17	徴税费に関する調	37
18	税務事務の電算化の推移	38
19	市税等の税率及び納期一覧表	39~42

# 1 赤穂市の概要

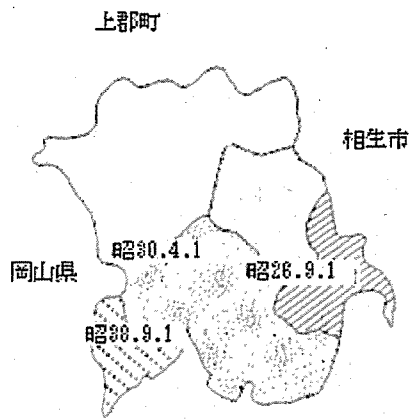
## (1) 位置と面積

### 位置



極東 東経 134° 28'      極西 東経 134° 18'  
 極南 北緯 34° 43'      極北 北緯 34° 51'  
 標高 最高：百間岳 (海拔435.0m)  
      最低：瀬戸内海海岸 (海拔 0.0m)

### 面積



年月日	合併または編入地域	面積	累計面積
昭26. 9. 1	市制施行(赤穂町、坂越町、高雄村)	69.65km <sup>2</sup>	69.65km <sup>2</sup>
30. 4. 1	赤穂郡有年村	49.79km <sup>2</sup>	119.44km <sup>2</sup>
38. 9. 1	岡山県和気郡日生町大字福浦の一部	7.51km <sup>2</sup>	126.95km <sup>2</sup>
49. 3. 31	公有水面埋立	0.07km <sup>2</sup>	127.02km <sup>2</sup>
57. 3. 12	〃	0.01km <sup>2</sup>	127.03km <sup>2</sup>
57. 3. 12	〃	0.01km <sup>2</sup>	127.04km <sup>2</sup>
平元.11.10	国土地理院告示	△0.20km <sup>2</sup>	126.84km <sup>2</sup>
7.10. 1	〃	0.01km <sup>2</sup>	126.85km <sup>2</sup>
19. 8. 7	公有水面埋立	0.03km <sup>2</sup>	126.88km <sup>2</sup>
27. 3. 6	面積計測方法変更	△0.02km <sup>2</sup>	126.86km <sup>2</sup>
28.10. 1	〃	△0.01km <sup>2</sup>	126.85km <sup>2</sup>


(2) 人口、世帯の推移

各年4月1日現在

区分		年	平成30	令和元	令和2	令和3	令和4
人 口	男		23,304	22,992	22,821	22,423	22,136
	女		24,873	24,620	24,300	24,022	23,618
	計		48,177	47,612	47,121	46,445	45,754
	伸長率		98.7	98.8	99.0	98.6	98.5
世 帯 数			20,412	20,424	20,546	20,507	20,504
伸 長 率			99.9	100.1	100.6	99.8	100.0
1世帯当りの人口			2.4	2.3	2.3	2.3	2.2
税 務 課 職 員 数			18	17	17	16	16
税務課職員 1人当り	人 口		2,677	2,801	2,772	2,903	2,860
	世帯数		1,134	1,201	1,209	1,282	1,282

2 市 章

昭和26年9月1日制定



市 章

「赤穂の赤」を図案化し、  
光芒は塩の結晶と躍進をあらわしたもので市制施行と  
同時に制定しました。

3 市の木・市の花

昭和46年9月1日制定

○ 市 の 木 「 さ く ら 」

○ 市 の 花 「 つ つ じ 」

4 税務機構その他

(1) 税務機構と事務分掌

令和4年4月1日現在

部名	課名	係名	職員数	事務分掌
総務部	税務課	課長	1人	
		市民税係	7人	(1) 市民税(個人市県民税を含む)・軽自動車税・市たばこ税・鉱産税・入湯税・その他税の賦課、調定及び課税資料の収集 (2) 国民健康保険税の賦課及び課税資料の収集 (3) 介護保険料の賦課及び賦課資料の収集 (4) 後期高齢者医療保険料の賦課資料の収集及び提供 (5) 所掌税目の脱税調査
		固定資産税係	4人	(1) 固定資産税・都市計画税及び特別土地保有税の賦課・調定及び課税資料の収集 (2) 固定資産の評価 (3) 国有資産等所在市交付金 (4) 土地家屋台帳整備 (5) 所掌税目の脱税調査
		徴収係	4人	(1) 市税の収税、市税の滞納処分 (2) 地方税の徴収嘱託、受託収税 (3) 納税思想の普及宣伝 (4) 交付要求 (5) 個人の県民税の収税 (6) 介護保険料の徴収、後期高齢者医療保険料の徴収
	合計		16人	

(2) 税務課職員の内訳

職員数 25人(臨時職員等9人を含む)

令和4年4月1日現在(単位:人)

課長	係名	係長	主査	2級	1級	会計年度任用職員等	計
1							1
	市民税係	1	(1) 1	(1) 4	(1) 1	(5) 5	(8) 12
	固定資産税係	1	(1) 2	1		(2) 2	(3) 6
	徴収係	1		2	1	(2) 2	(2) 6
1	合計	3	(2) 3	(1) 7	(1) 2	(9) 9	(13) 25

( )は女性職員で内数

注) 臨時職員等の市民税係期間パート3名、固定資産税係再任用職員1名、徴収係時間パート1名

平均在職年数 3年2ヶ月 平均年齢 33.8歳

国民健康保険 — 賦課徴収は市民税係・徴収係  
 賦課徴収以外は健康福祉部医療介護課国保年金係 (係職員数 3人)

後期高齢者保険 — 賦課徴収は市民税係・徴収係  
 賦課徴収以外は健康福祉部医療介護課医療係 (係職員数 4人)

介護保険 — 賦課徴収は市民税係・徴収係  
 賦課徴収以外は健康福祉部医療介護課介護保険係 (係職員数 5人)

## 5 市の予算と決算

### (1) 令和4年度一般会計歳入歳出予算

(歳入)

科 目	区 分	本年度	前年度	比 較	(A)の	(A)/(B)
		予算額 (A) 千円	予算額 (B) 千円	(A)-(B) 千円	構成比 %	%
1 市	税	8,106,000	8,035,000	71,000	36.8	100.9
(1)	市民税	2,652,602	2,617,001	35,601	12.0	101.4
(2)	固定資産税	4,406,701	4,362,500	44,201	20.0	101.0
(3)	軽自動車税	150,695	148,898	1,797	0.7	101.2
(4)	市たばこ税	286,200	302,100	△ 15,900	1.3	94.7
(5)	都市計画税	587,801	584,500	3,301	2.7	100.6
(6)	入湯税	22,001	20,001	2,000	0.1	110.0
2	地方譲与税	174,000	154,000	20,000	0.8	113.0
3	利子割交付金	5,000	5,000	0	0	100.0
4	配当割交付金	41,000	36,000	5,000	0.2	113.9
5	株式等譲渡所得割交付金	54,000	38,000	16,000	0.3	142.1
6	法人事業税交付金	112,000	73,000	39,000	0.5	153.4
7	地方消費税交付金	1,029,000	1,000,000	29,000	4.7	102.9
8	ゴルフ場利用税交付金	15,000	14,000	1,000	0.1	107.1
9	環境性能割交付金	40,000	25,000	15,000	0.2	160.0
10	地方特例交付金	46,000	99,000	△ 53,000	0.2	46.5
11	地方交付税	3,880,000	3,390,000	490,000	17.6	114.5
12	交通安全対策特別交付金	8,000	8,000	0	0	100.0
13	分担金及び負担金	136,073	128,455	7,618	0.6	105.9
14	使用料及び手数料	260,252	260,358	△ 106	1.2	100.0
15	国庫支出金	2,322,538	2,242,028	80,510	10.5	103.6
16	県支出金	1,248,350	1,220,796	27,554	5.6	102.3
17	財産収入	62,370	58,852	3,518	0.3	106.0
18	寄付金	400,001	300,001	100,000	1.8	133.3
19	繰入金	1,248,412	631,872	616,540	5.7	197.6
20	繰越金	1	1	0	0	100.0
21	諸収入	698,103	716,237	△ 18,134	3.2	97.5
22	市債	2,143,900	3,824,400	△ 1,680,500	9.7	56.1
歳入合計		22,030,000	22,260,000	△ 230,000	100.0	99.0

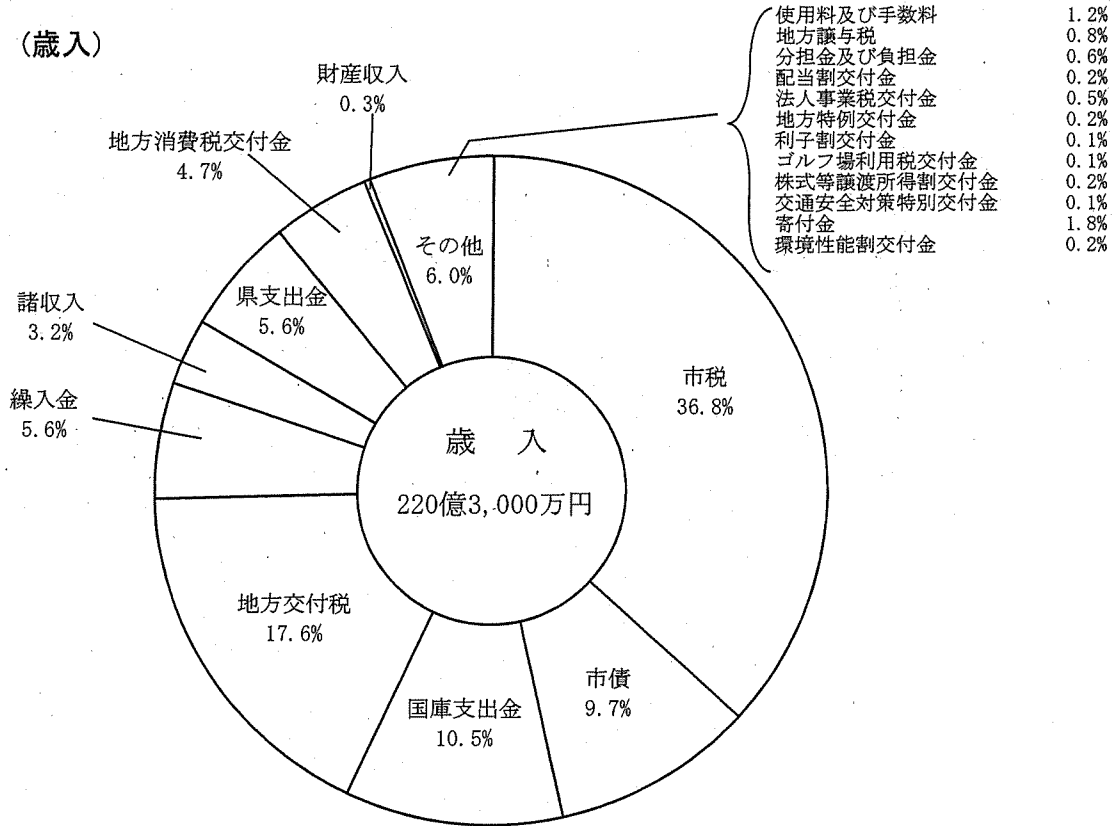


(歳出)

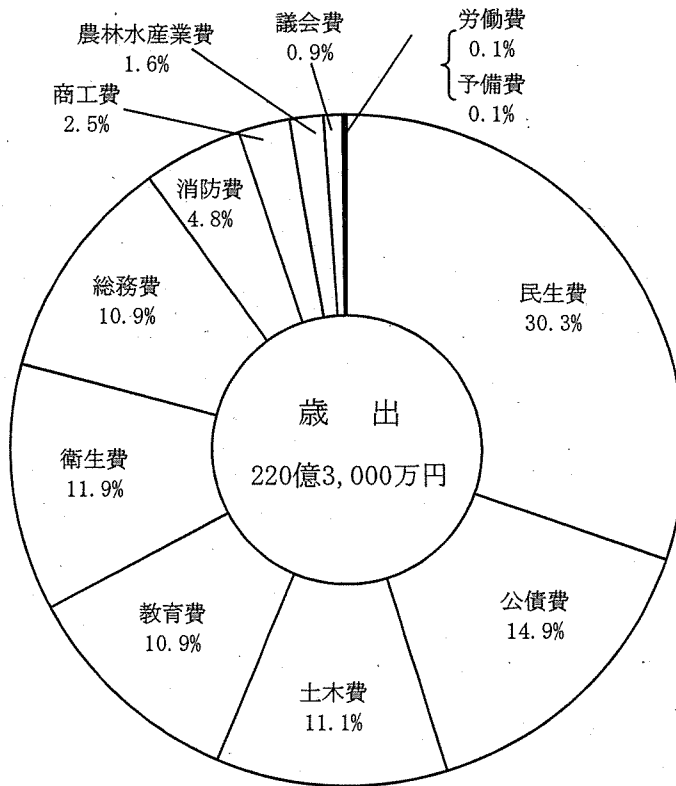
科 目	区 分	本年度 予算額 (A) 千円	前年度 予算額 (B) 千円	比 較 (A)-(B) 千円	(A)の 構成比 %	(A)/(B) %
1	議 会 費	194,176	198,710	△ 4,534	0.9	97.7
2	総 務 費	2,400,062	2,226,172	173,890	10.9	107.8
	徴 税 費	171,470	159,482	11,988	0.8	107.5
	(1) 税 務 総 務 費	94,572	100,161	△ 5,589	0.4	94.4
	(2) 賦 課 徴 収 費	76,898	59,321	17,577	0.3	129.6
3	民 生 費	6,667,725	6,512,798	154,927	30.3	102.4
4	衛 生 費	2,617,759	2,211,056	406,703	11.9	118.4
5	労 働 費	24,583	30,084	△ 5,501	0.1	81.7
6	農 林 水 産 業 費	364,961	346,475	18,486	1.6	105.3
7	商 工 費	550,532	584,403	△ 33,871	2.5	94.2
8	土 木 費	2,437,647	2,449,436	△ 11,789	11.1	99.5
9	消 防 費	1,052,455	1,124,519	△ 72,064	4.8	93.6
10	教 育 費	2,404,303	2,548,088	△ 143,785	10.9	94.4
11	公 債 費	3,295,797	4,008,259	△ 712,462	14.9	82.2
12	予 備 費	20,000	20,000	0	0.1	100.0
	歳 出 合 計	22,030,000	22,260,000	△ 230,000	100.0	99.0

令和4年度一般会計

(歳入)



(歳出)



(2) 令和4年度市税当初予算の状況

科 目	区 分	本年度 予算額 (A) 千円	前年度 予算額 (B) 千円	比 較 (A) - (B) 千円	伸長率 (A)/(B) %	本年度予算額に対する	
						1人当り 円	1世帯当り 円
現 年 課 税 分	1 市 民 税	2,652,600	2,614,000	38,600	101.5	57,975	129,370
	(1) 個 人	2,184,100	2,158,100	26,000	101.2	47,736	106,521
	(2) 法 人	468,500	455,900	12,600	102.8	10,239	22,849
	2 固 定 資 産 税	4,406,700	4,310,500	96,200	102.2	96,313	214,919
	(1) 固 定 資 産 税	4,389,200	4,287,300	101,900	102.4	95,930	214,066
	(2) 交 付 金	17,500	23,200	△ 5,700	75.4	383	853
	3 軽 自 動 車 税	150,694	148,897	1,797	101.2	3,294	7,349
	(1) 環 境 性 能 割	6,900	4,000	2,900	172.5	151	336
	(2) 種 別 割	143,794	144,897	△ 1,103	99.2	3,143	7,013
	4 市 た ば こ 税	286,200	302,100	△ 15,900	94.7	6,255	13,958
	5 都 市 計 画 税	587,800	577,500	10,300	101.8	12,847	28,668
	6 入 湯 税	22,000	20,000	2,000	110.0	481	1,073
	計	8,105,994	7,972,997	132,997	101.7	177,165	395,337
滞 納 繰 越 分	1 市 民 税	2	3,001	△ 2,999			
	(1) 個 人	1	1	0			
	(2) 法 人	1	3,000	△ 2,999			
	2 固 定 資 産 税	1	52,000	△ 51,999			
	3 軽 自 動 車 税	1	1	0			
	4 都 市 計 画 税	1	7,000	△ 6,999			
	5 入 湯 税	1	1	0			
計	6	62,003	△ 61,997				
合 計		8,106,000	8,035,000	71,000	100.9	177,165	395,337

※人口、世帯は令和4年4月1日現在

人 口 45,754 人 世帯数 20,504 世帯

## (3) 令和3年度一般会計歳入歳出決算額

歳 入			歳 出		
款	決算額 千円	構成比 %	款	決算額 千円	構成比 %
1 市 税	8,115,138	32.4	1 議 会 費	187,037	0.8
市 民 税	2,689,869	10.7	2 総 務 費	2,728,946	11.2
固 定 資 産 税	4,362,312	17.4	(1) 徴 税 費	154,407	0.6
軽 自 動 車 税	146,990	0.6	ア 税 務 総 務 費	97,166	0.4
市 た ば こ 税	310,222	1.2	イ 賦 課 徴 収 費	57,241	0.2
都 市 計 画 税	587,633	2.4	(2) そ の 他	2,574,539	10.6
入 湯 税	18,112	0.1	3 民 生 費	7,285,406	30.0
2 地 方 譲 与 税	169,017	0.7	4 衛 生 費	2,877,378	11.8
3 利 子 割 交 付 金	5,332	0.0	5 労 働 費	25,774	0.1
4 配 当 割 交 付 金	53,946	0.2	6 農 林 水 産 業 費	630,509	2.6
5 株 式 等 譲 渡 所 得 割 交 付 金	63,670	0.3	7 商 工 費	730,741	3.0
6 法 人 事 業 税 交 付 金	93,110	0.4	8 土 木 費	2,334,248	9.6
7 地 方 消 費 税 交 付 金	1,070,222	4.3	9 消 防 費	1,109,179	4.6
8 ゴ ル フ 場 利 用 税 交 付 金	15,298	0.1	10 教 育 費	2,391,767	9.9
9 環 境 性 能 割 交 付 金	24,398	0.1	11 公 債 費	3,981,158	16.4
10 地 方 特 例 交 付 金	131,958	0.5	12 予 備 費	0	0.0
11 地 方 交 付 税	4,290,455	17.1			
12 交 通 安 全 対 策 特 別 交 付 金	7,795	0.0			
13 分 担 金 及 び 負 担 金	133,599	0.5			
14 使 用 料 及 び 手 数 料	260,180	1.0			
15 国 庫 支 出 金	4,155,004	16.6			
16 県 支 出 金	1,463,986	5.9			
17 財 産 収 入	76,999	0.3			
18 寄 付 金	372,719	1.5			
19 繰 入 金	221,253	0.9			
20 繰 越 金	383,347	1.5			
21 諸 収 入	661,237	2.6			
22 市 債	3,285,615	13.1			
歳 入 合 計	25,054,278	100.0	歳 出 合 計	24,282,143	100.0

(4) 令和3年度市税決算額の状況

科 目	区 分	予算額 (A) 千円	調定額 (B) 千円	収入済額 (C) 千円	不納欠損額 (D) 千円	収入未済額 (B)-(C)-(D) 千円	収入率 (C)/(B) %	決算額に対する	
								1人当り 円	1世帯当り 円
現 年 課 税 分	1 市 民 税	2,668,900	2,688,793	2,670,989		17,804	99.3	58,377	130,267
	(1) 個 人	2,163,200	2,180,814	2,163,591		17,223	99.2	47,287	105,521
	(2) 法 人	505,700	507,979	507,398		581	99.9	11,090	24,746
	2 固 定 資 産 税	4,277,700	4,310,677	4,279,807		30,870	99.3	93,540	208,730
	(1) 固 定 資 産 税	4,254,500	4,287,367	4,256,497		30,870	99.3	93,030	207,593
(2) 交 付 金	23,200	23,310	23,310		0	100.0	510	1,137	
滞 納 繰 越 分	3 軽 自 動 車 税	144,997	147,565	144,968		2,597	98.2	3,168	7,070
	(1) 環 境 性 能 割	4,000	4,124	4,124		0	100.0	90	201
	(2) 種 別 割	140,997	143,441	140,844		2,597	98.2	3,078	6,869
	4 市 た ば こ 税	310,200	310,222	310,222		0	100.0	6,780	15,130
	5 都 市 計 画 税	577,500	580,507	576,411		4,096	99.3	12,598	28,112
6 入 湯 税	20,000	18,112	18,112		0	100.0	396	884	
滞 納 繰 越 分	計	7,999,297	8,055,876	8,000,509	0	55,367	99.3	174,859	390,193
滞 納 繰 越 分	1 市 民 税	18,901	96,567	18,880	4,855	72,832	19.6	413	921
	(1) 個 人	15,901	88,858	15,925	4,255	68,678	17.9	348	777
	(2) 法 人	3,000	7,709	2,955	600	4,154	38.3	65	144
	2 固 定 資 産 税	82,500	270,787	82,505	19,292	168,990	30.5	1,803	4,024
	3 軽 自 動 車 税	1	12,521	2,022	1,138	9,361	16.1	44	98
滞 納 繰 越 分	計	11,200	36,832	11,222	2,624	22,986	30.5	246	547
滞 納 繰 越 分	入 湯 税	1	0	0	0	0	0.0	0	0
滞 納 繰 越 分	計	112,603	416,707	114,629	27,909	274,169	27.5	2,506	5,590
滞 納 繰 越 分	合 計	8,111,900	8,472,583	8,115,138	27,909	329,536	95.8	177,365	395,783

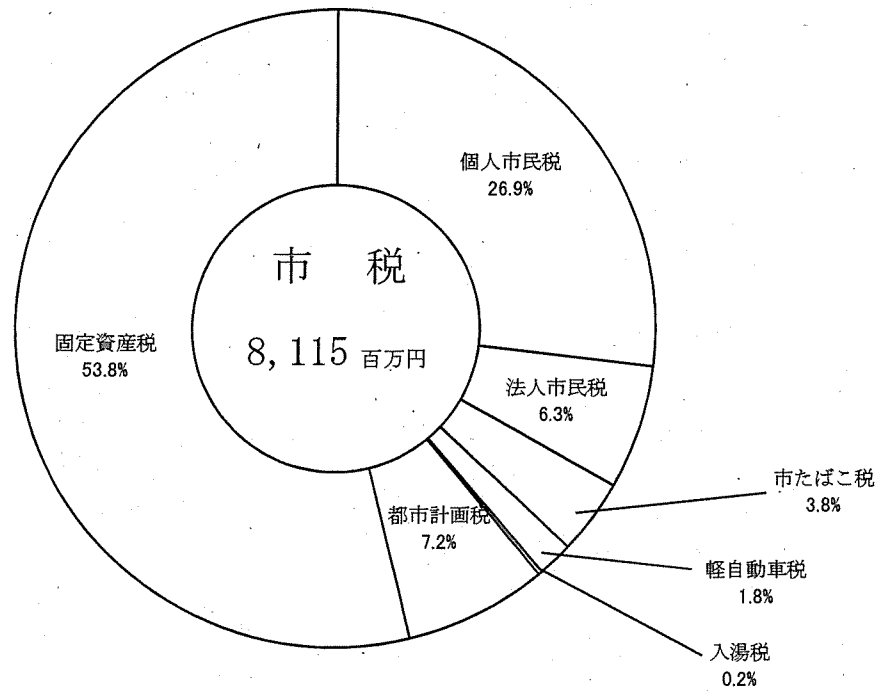
※人口、世帯は令和4年4月1日現在

人 口 45,754 人 世帯数 20,504 世帯

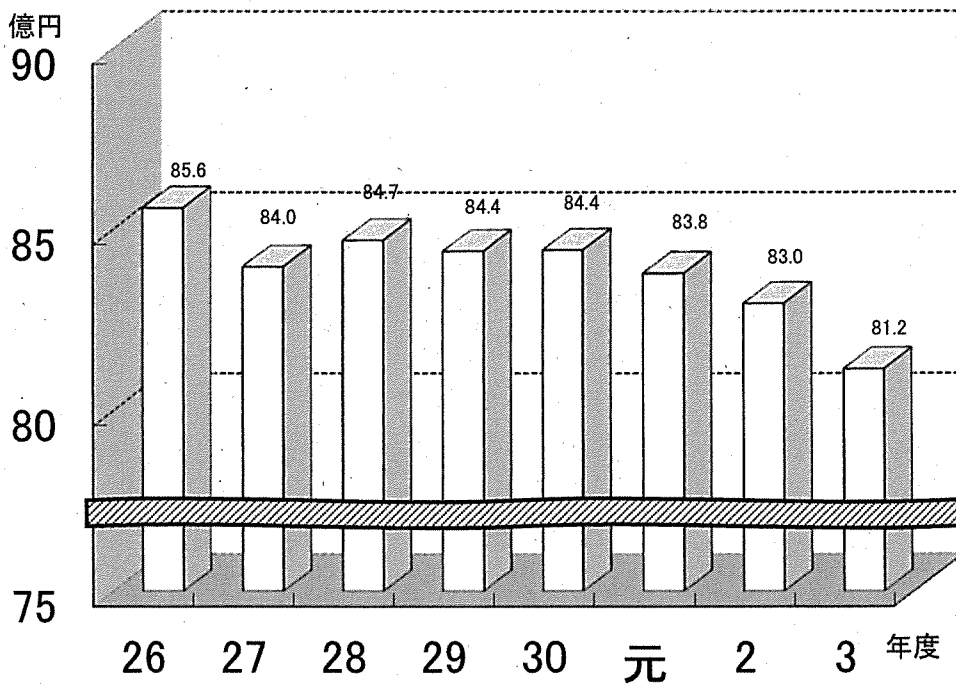
(5) 税目別決算額の推移

科 目	区 分	令和元年度				令和2年度				令和3年度			
		調定額	収入済額	徴収率	対前年	調定額	収入済額	徴収率	対前年	調定額	収入済額	徴収率	対前年
		千円	千円	%	%	千円	千円	%	%	千円	千円	%	%
現 年 課 税	1 市 民 税	2,842,272	2,821,783	99.3	99.6	2,834,871	2,809,809	99.1	99.6	2,688,793	2,670,989	99.3	95.1
	(1) 個 人	2,227,229	2,208,213	99.1	100.5	2,249,805	2,227,931	99.0	100.9	2,180,814	2,163,591	99.2	97.1
	(2) 法 人	615,043	613,570	99.8	96.6	585,066	581,878	99.5	94.8	507,979	507,398	99.9	87.2
	2 固 定 資 産 税	4,455,478	4,418,157	99.2	99.2	4,483,056	4,395,898	98.1	99.5	4,310,677	4,279,807	99.3	97.4
	(1) 固 定 資 産 税	4,430,577	4,393,255	99.2	99.2	4,459,763	4,372,605	98.0	99.5	4,287,367	4,256,497	99.3	97.3
	(2) 交 付 金	24,901	24,902	100.0	100.6	23,293	23,293	100.0	93.5	23,310	23,310	100.0	100.1
課 税 分	3 軽 自 動 車 税	138,584	134,949	97.4	104.1	143,951	141,132	98.0	104.6	147,565	144,968	98.2	102.7
	(1) 環 境 性 能 割	1,184	1,184	100.0	皆 増	3,684	3,684	100.0	311.1	4,124	4,124	100.0	111.9
	(2) 種 別 割	137,400	133,765	97.4	103.2	140,267	137,448	98.0	102.8	143,441	140,844	98.2	102.5
	4 市 た ば こ 税	315,088	315,088	100.0	92.0	294,125	294,125	100.0	93.3	310,222	310,222	100.0	105.5
	5 都 市 計 画 税	602,502	597,426	99.2	100.1	600,775	589,161	98.1	98.6	580,507	576,411	99.3	97.8
	6 入 湯 税	26,078	26,078	100.0	95.2	12,168	12,168	100.0	46.7	18,112	18,112	100.0	148.8
滞 納 繰 越 分	計	8,380,002	8,313,481	99.2	99.2	8,368,946	8,242,293	98.5	99.1	8,055,876	8,000,509	99.3	97.1
	1 市 民 税	101,991	19,657	19.3	90.8	94,974	17,851	18.8	90.8	96,567	18,880	19.6	105.8
	(1) 個 人	94,865	18,988	20.0	89.2	87,587	15,301	17.5	80.6	88,858	15,925	17.9	104.1
	(2) 法 人	7,126	669	9.4	175.6	7,387	2,550	34.5	381.2	7,709	2,955	38.3	115.9
	2 固 定 資 産 税	254,566	38,370	15.1	115.9	234,306	28,991	12.4	75.6	270,787	82,505	30.5	284.6
	3 軽 自 動 車 税	13,146	1,817	13.8	86.1	13,152	2,247	17.1	123.7	12,521	2,022	16.1	90.0
4 都 市 計 画 税	35,022	5,279	15.1	115.5	32,178	3,981	12.4	75.4	36,832	11,222	30.5	281.9	
5 入 湯 税	0	0	0.0	—	0	0	0.0	—	0	0	0.0	—	
合 計		8,784,727	8,378,604	95.4	99.2	8,743,556	8,295,363	94.9	99.0	8,472,583	8,115,138	95.8	97.8

市税決算構成図



市税決算状況グラフ(収入済額)



6 市民税

(1) 年度別課税状況(個人)

区分	令和2年度				令和3年度				令和4年度						
	納税義務者人	市民税調定額千円	県民税調定額千円	合計千円	市民税前年比%	納税義務者人	市民税調定額千円	県民税調定額千円	合計千円	市民税前年比%	納税義務者人	市民税調定額千円	県民税調定額千円	合計千円	市民税前年比%
普通徴収	2,616	11,980	7,850	19,830	94.5	2,500	11,774	7,716	19,490	98.3	2,393	11,291	7,401	18,692	95.9
所得割	2,234	272,015	181,164	453,179	95.2	2,153	262,062	174,510	436,572	96.3	2,098	317,004	211,207	528,211	121.0
計	2,616	283,995	189,014	473,009	95.1	2,500	273,836	182,226	456,062	96.4	2,393	328,295	218,608	546,903	119.9
均等割	20,605	78,005	51,283	129,288	101.4	20,529	77,666	51,059	128,725	99.6	20,547	77,709	51,085	128,794	100.1
特別徴収	18,191	2,155,369	1,436,525	3,591,894	101.7	18,122	2,100,758	1,400,054	3,500,812	97.5	18,091	2,117,608	1,411,368	3,528,976	100.8
計	20,605	2,233,374	1,487,808	3,721,182	101.7	20,529	2,178,424	1,451,113	3,629,537	97.5	20,547	2,195,317	1,462,453	3,657,770	100.8
均等割	23,221	89,985	59,133	149,118	100.4	23,029	89,440	58,775	148,215	99.4	22,940	89,000	58,486	147,486	99.5
所得割	20,425	2,427,384	1,617,689	4,045,073	100.9	20,275	2,362,820	1,574,564	3,937,384	97.3	20,189	2,434,612	1,622,575	4,057,187	103.0
計	23,221	2,517,369	1,676,822	4,194,191	100.9	23,029	2,452,260	1,633,339	4,085,599	97.4	22,940	2,523,612	1,681,061	4,204,673	102.9
普通徴収1人当り		109	72	181	121.1		110	73	182	100.9		137	91	229	124.5
特別徴収1人当り		108	72	181	97.3		106	71	177	98.1		107	71	178	100.9
納税義務者1人当り		108	72	181	100.0		106	71	177	98.1		110	73	183	103.8
1世帯当り		123	82	204	100.8		120	80	199	97.6		123	82	204	102.5
人口1人当り		54	36	89	103.8		53	35	88	98.1		55	37	92	103.8

各年度 6月30日現在



(2) 令和4年度課税標準段階別所得割調

区分 課税標準 階 段	納税 義務 者数 人	総 所 得 金 額				課 税 標 準 額				算 出 税 額				平均 税率 (B)/(A) %										
		総所得 山林 所得等 千円		株式等 譲渡所得 千円		総所得 山林 所得等 (A) 千円		株式等 譲渡所得 千円		総所得 山林 所得等 (B) 千円		株式等 譲渡所得 千円			税額 控除 額等 千円									
		分 期 長 期	分 期 短 期	分 期 長 期	分 期 短 期	分 期 長 期	分 期 短 期	分 期 長 期	分 期 短 期	分 期 長 期	分 期 短 期													
10万円以下の 金額	996	769,649	280,553	652	14,441	0	1,065,295	746,661	46,671	259,013	652	12,298	0	318,634	2,758	7,635	35	369	0	10,797	1,337	23	9,437	5.9
10万円を超え 100万円以下	6,917	10,214,417	126,888	0	166,085	424	10,507,814	6,492,662	3,721,779	126,874	0	166,076	423	4,015,152	223,027	3,715	0	4,982	13	231,737	20,636	404	210,697	6.0
100万円を超え 200万円以下	5,515	14,725,639	56,149	25,896	13,419	1,971	14,823,074	6,610,360	8,115,292	56,145	25,896	13,411	1,970	8,212,714	486,686	1,684	1,398	402	59	490,229	40,133	502	449,594	6.0
200万円を超え 300万円以下	3,477	13,709,427	79,334	0	258,172	1,293	14,048,226	5,222,837	8,486,608	79,329	0	258,162	1,290	8,825,389	509,052	2,378	0	7,745	39	519,214	42,520	1,023	475,671	6.0
300万円を超え 400万円以下	1,717	9,010,766	71,705	4,970	120,510	1,381	9,209,332	3,105,978	5,904,799	71,701	4,970	120,504	1,380	6,103,354	354,216	2,149	268	3,616	41	360,290	18,915	440	340,935	6.0
400万円を超え 550万円以下	885	5,805,449	33,460	0	42,943	225	5,882,077	1,768,158	4,037,298	33,459	0	42,938	224	4,113,919	242,200	1,003	0	1,288	7	244,498	10,369	443	233,686	6.0
550万円を超え 700万円以下	266	2,229,359	13,083	0	120,495	0	2,362,937	593,973	1,635,388	13,082	0	120,494	0	1,768,964	98,114	393	0	3,615	0	102,122	4,977	73	97,072	6.0
700万円を超え 1,000万円以下	223	2,342,225	41,531	0	9,029	0	2,392,785	517,265	1,824,965	41,528	0	9,027	0	1,875,520	109,488	1,246	0	271	0	111,005	8,171	187	102,647	6.0
1,000万円を超え 2,000万円以下	143	2,330,651	148,072	15,096	761,550	12	3,255,381	369,373	1,961,281	148,070	15,096	761,549	12	2,886,008	117,671	4,441	815	22,846	0	145,773	9,601	296	135,876	6.0
2,000万円を超え 5,000万円以下	43	1,346,023	1,576	0	664	0	1,348,263	105,366	1,240,659	1,575	0	663	0	1,242,897	74,436	49	0	20	0	74,505	7,449	169	66,887	6.0
5,000万円を超え 1億円以下	6	433,905	0	0	0	0	433,905	10,398	423,507	0	0	0	0	423,507	25,410	0	0	0	0	25,410	1,069	0	24,341	6.0
1億円を 超える金額	1	122,902	0	0	0	0	122,902	3,290	119,612	0	0	0	0	119,612	7,177	0	0	0	0	7,177	1,445	0	5,732	6.0
合計	20,189	63,040,412	852,351	46,614	1,507,308	5,306	65,451,991	25,546,321	37,517,859	830,776	46,614	1,506,122	5,299	39,905,670	2,250,235	24,693	2,516,451	154	159	2,322,757	166,622	3,560	2,152,575	6.0

令和4年6月30日現在

(3) 令和4年度所得者別所得割額調

種別	納税義務者		総所得金額等		市民税所得割額		一人当たり		
	人員	構成比 %	所得金額合計 千円	構成比 %	平均税率 %	所得割額合計 千円	構成比 %	所得金額 千円	所得割額 円
給与	15,839	78.4	53,396,487	84.7	6.0	1,802,803	83.7	3,371	113,821
営業	622	3.1	2,509,812	4.0	6.0	95,118	4.4	4,035	152,923
農業	10	0.1	27,572	0.1	6.0	880	0.1	2,757	88,000
その他	3,506	17.4	6,267,017	9.9	6.0	152,958	7.1	1,788	43,627
分離譲渡	212	1.0	839,524	1.3	6.0	100,816	4.7	3,960	475,547
(内：給与)	67	0.3	383,768	0.6	6.0	16,138	0.7	5,728	240,866
合計	20,189	100.0	63,040,412	100.0	6.0	2,152,575	100.0	3,123	106,621

(4) 特別徴収指定事業所数調

区分	平成30年度	令和元年度	令和2年度	令和3年度	令和4年度
指定事業所数	3,085	3,088	3,152	3,123	3,109

## (5) 法人市民税月別調定額(令和3年度)

区分	月	4月	5月	6月	7月	8月	9月
調定額	千円	7,082	32,914	108,155	44,759	73,117	13,085
構成比	%	1.4	6.5	21.3	8.8	14.4	2.6
区分	月	10月	11月	12月	1月	2月	3月
調定額	千円	8,448	88,309	24,621	34,623	10,735	62,131
構成比	%	1.7	17.4	4.8	6.8	2.1	12.2

## (6) 法人市民税納税義務者及び調定額

年度	区分	均 等 割		法 人 税 割		合 計 税 額
		税 額	法 人 数	税 額	法 人 数	
		千円	社	千円	社	千円
H30		157,937	922	479,136	402	637,073
R元		158,434	911	456,609	415	615,043
R2		158,201	908	426,865	416	585,066
R3		160,607	902	347,372	419	507,979

## (7) 地方税法第312条第1項の表の区分別法人数

年度	区分	第9号	第8号	第7号	第6号	第5号	第4号	第3号	第2号	第1号	合 計
		社	社	社	社	社	社	社	社	社	
H30		10	5	78	8	43	20	151	6	577	898
R元		10	6	77	8	48	17	149	5	578	898
R2		11	6	78	8	47	19	147	6	581	903
R3		12	6	67	8	47	18	149	5	586	898

## (8) 法人市民税超過課税の状況

区分	年度					
	H30	R元	R2	R3		
調定額	法人税割	千円	83,392	83,062	100,390	87,260
	均等割	千円	26,322	26,406	26,367	26,768
	合計	千円	109,714	109,468	126,757	114,028
法人数	社	179	184	178	174	

\*法人数は、法人税割の超過分を納付した法人数

## 7 固定資産税・都市計画税

### (1) 納税義務者数(免税点以上のもの)

区 分		年 度			
		令和元年度	令和2年度	令和3年度	令和4年度
		人	人	人	人
固定資産税	土 地	17,400	17,061	17,037	17,046
	家 屋	16,674	16,762	16,740	16,858
	償却資産	723	779	720	765
	計	34,797	34,602	34,497	34,669
都市計画税	土 地	12,746	12,598	12,641	12,699
	家 屋	11,853	11,944	11,954	12,071
	計	24,599	24,542	24,595	24,770

(概要調査より)

### (2) 調定額(当初調定)

区 分		年 度			
		令和元年度	令和2年度	令和3年度	令和4年度
		千円	千円	千円	千円
固定資産税	土 地	1,550,203	1,508,599	1,462,678	1,433,367
	家 屋	1,437,066	1,465,700	1,403,175	1,460,505
	償却資産	1,436,962	1,481,059	1,423,731	1,599,350
	計	4,424,231	4,455,358	4,289,584	4,493,222
交 付 金		24,902	23,293	23,310	17,484
都市計画税	土 地	350,113	342,077	332,419	327,244
	家 屋	252,449	258,470	248,556	258,420
	計	602,562	600,547	580,975	585,664

(3) 土地総括表(令和4年度)

地目	地積				決定価格			課税標準額	筆数				単位当たり価格	
	非課税 ㎡	評価 総地積 ㎡	免税点 未満 ㎡	免税点 以上 ㎡	総額 千円	免税点 未満 千円	免税点 以上(A) 千円	(A)に 係るもの 千円	非課税 筆	評価 筆	免税点 未満 筆	免税点 以上 筆	平均 円	最高 円
田	254,032	7,443,676	455,749	6,987,927	913,770	50,439	863,331	848,704	1,928	9,880	987	8,893	123	177
	121,035	838,126	3,729	834,397	5,512,974	7,912	5,505,062	1,761,710	603	1,525	24	1,501	6,578	30,871
畑	251,005	2,378,278	448,639	1,929,639	104,231	17,934	86,297	86,181	923	8,837	2,242	6,595	44	143
	41,305	460,981	1,924	459,057	6,494,006	11,093	6,482,913	2,267,746	252	1,560	28	1,532	14,087	46,000
宅		3,320,058	88,412	3,231,646	92,781,966	893,146	91,888,820	15,314,202		23,427	1,061	22,366	27,946	65,368
		1,179,501	5,101	1,174,400	24,031,015	29,824	24,001,191	7,997,996		11,545	173	11,372	20,374	96,734
地		5,567,803	3,951	5,563,852	95,795,744	24,272	95,771,472	66,654,702		7,986	133	7,853	17,205	65,368
	1,063,583	10,067,362	97,464	9,969,898	212,608,725	947,242	211,661,483	89,966,900	2,471	42,958	1,367	41,591	21,119	96,734
池	42,041	7,152	4,984	2,168	367	299	68	68	38	18	9	9	51	78
山	4,825,858	45,002,843	7,430,484	37,572,359	169,424	26,113	143,311	143,311	1,049	11,415	3,616	7,799	4	15
	0	2,455	0	2,455	3,672	0	3,672	2,570	0	3	0	3	1,496	1,496
原野	479,458	709,139	284,906	424,233	74,281	7,314	66,967	53,676	404	2,147	844	1,303	105	23,237
雑種地	0	812,204	0	812,204	1,508,259	0	1,508,259	1,055,781	0	102	0	102	1,857	1,900
	47,764	355,040	69	354,971	1,124,095	0	1,124,095	765,017	212	96	5	91	3,166	55,100
その他	1,203,787	1,789,001	94,347	1,694,654	8,212,470	12,823	8,199,647	5,712,760	3,563	3,072	429	2,643	4,591	47,677
	1,251,551	2,956,245	94,416	2,861,829	10,844,824	12,823	10,832,001	7,533,558	3,775	3,270	434	2,836	3,668	55,100
その他	48,653,875								18,504					
合計	56,983,743	69,866,257	8,822,295	61,043,962	236,726,274	1,081,169	235,645,105	102,664,424	29,947	81,613	9,551	72,062	3,388	

(概要調査より)

## (4) 家屋(令和4年度)

## ア 家屋総括表

種 類		区 分		棟 数 棟	床面積 ㎡	決定価格 千円	単位当たり価格 円
木 造	総 数			24,764	2,190,085	45,015,909	20,554
	免税点未満			1,747	76,424	117,919	1,543
	免税点以上			23,017	2,113,661	44,897,990	21,242
木 造 以 外	総 数			8,284	1,962,667	62,484,657	31,837
	免税点未満			145	3,580	14,455	4,038
	免税点以上			8,139	1,959,087	62,470,202	31,887
計	総 数			33,048	4,152,752	107,500,566	25,887
	免税点未満			1,892	80,004	132,374	1,655
	免税点以上			31,156	4,072,748	107,368,192	26,363

(概要調書より)

## イ 木造家屋に関する調

種 類		区 分		棟 数 棟	床面積 ㎡	決定価格 千円	単位当たり価格 円
専 用 住 宅				17,907	1,765,160	39,646,421	22,461
共 同 住 宅 ・ 寄 宿 舎				373	85,222	2,716,017	31,870
併 用 住 宅				558	60,791	984,175	16,189
旅 館 ・ 料 亭 ・ ホ テ ル				40	7,713	128,449	16,654
事 務 所 ・ 銀 行 ・ 店 舗				398	32,455	667,811	20,577
劇 場 ・ 病 院				21	3,691	112,292	30,423
工 場 ・ 倉 庫				653	66,157	296,929	4,488
土 蔵				24	671	2,073	3,089
附 属 家				3,043	91,801	343,823	3,745
合 計				23,017	2,113,661	44,897,990	21,242

(概要調書より)

ウ 木造以外の家屋に関する調

種 類	構 造	棟 数 棟	床面積 ㎡	決定価格 千円	単位当たり価格 円
事務所 店舗等	鉄骨鉄筋コンクリート造	7	5,644	136,432	24,173
	鉄筋コンクリート造	66	54,100	3,121,237	57,694
	鉄 骨 造	423	180,274	7,627,335	42,310
	軽 量 鉄 骨 造	168	14,944	304,311	20,363
	れんが造・コンクリートブロック造	26	1,269	19,301	15,210
	計	690	256,231	11,208,616	43,744
住 宅 アパート	鉄骨鉄筋コンクリート造	2	11,273	947,163	84,020
	鉄筋コンクリート造	169	87,755	4,300,222	49,003
	鉄 骨 造	558	108,428	3,209,466	29,600
	軽 量 鉄 骨 造	2,211	287,785	7,657,495	26,608
	れんが造・コンクリートブロック造	257	16,441	206,425	12,556
	計	3,197	511,682	16,320,771	31,896
病 院 ホテル	鉄骨鉄筋コンクリート造	5	8,405	827,166	98,414
	鉄筋コンクリート造	46	60,101	3,796,369	63,166
	鉄 骨 造	22	11,234	663,114	59,027
	軽 量 鉄 骨 造	2	453	30,374	67,051
	れんが造・コンクリートブロック造	1	29	180	6,207
	計	76	80,222	5,317,203	66,281
工 場 倉 庫 市 場	鉄骨鉄筋コンクリート造	6	3,230	137,122	42,453
	鉄筋コンクリート造	270	54,705	3,567,445	65,212
	鉄 骨 造	1,749	928,638	23,969,960	25,812
	軽 量 鉄 骨 造	959	76,099	535,384	7,035
	れんが造・コンクリートブロック造	1,110	30,219	238,287	7,885
	計	4,094	1,092,891	28,448,198	26,030
その他	鉄骨鉄筋コンクリート造	1	7,513	617,021	82,127
	鉄筋コンクリート造	7	1,672	94,764	56,677
	鉄 骨 造	20	7,652	448,925	58,668
	軽 量 鉄 骨 造	29	842	11,140	13,230
	れんが造・コンクリートブロック造	25	382	3,564	9,330
	計	82	18,061	1,175,414	65,080
合 計		8,139	1,959,087	62,470,202	31,887

(概要調書より)

エ 新增分家屋

区分	構造	令和元年度	令和2年度	令和3年度	令和4年度
棟数	木造 棟	138	177	134	156
	非木造 棟	43	50	41	43
	計 棟	181	227	175	199
	前年比 %	83.41	125.41	77.09	113.71
床面積	木造 m <sup>2</sup>	15,983	21,733	15,476	19,277
	非木造 m <sup>2</sup>	30,592	10,524	18,778	10,108
	計 m <sup>2</sup>	46,575	32,257	34,254	29,385
	前年比 %	119.63	69.26	106.19	85.79
決定価格	木造 千円	1,179,772	1,631,873	1,224,480	1,529,904
	非木造 千円	1,951,555	756,712	1,918,992	866,172
	計 千円	3,131,327	2,388,585	3,143,472	2,396,076
	前年比 %	102.57	76.28	131.60	76.22

(概要調書より)

(ア) 木造新增分家屋(令和3年建築分)

種類	区分	棟数	床面積	決定価格	単位当たり単価
		棟	m <sup>2</sup>	千円	円
専用住宅		132	14,307	1,155,521	80,766
共同住宅・寄宿舎		12	4,015	326,312	81,273
併用住宅		1	179	13,738	76,749
旅館・料亭・ホテル		-	-	-	-
事務所・銀行・店舗		4	309	19,934	64,511
劇場・病院		-	-	-	-
工場・倉庫		4	405	10,847	26,783
土蔵		-	-	-	-
附属家		3	62	3,552	57,290
計		156	19,277	1,529,904	79,364

(概要調書より)



## (イ) 木造以外の新增分家屋(令和3年建築分)

種類	構造	棟数 棟	床面積 ㎡	決定価格 千円	単位当たり単価 円
事務所 店舗等	鉄骨鉄筋コンクリート造	-	-	-	-
	鉄筋コンクリート造	-	-	-	-
	鉄骨造	2	638	43,883	68,782
	軽量鉄骨造	1	49	3,596	73,388
	れんが造・コンクリートブロック造	-	-	-	-
	計	3	687	47,479	69,111
住宅 アパート	鉄骨鉄筋コンクリート造	-	-	-	-
	鉄筋コンクリート造	-	-	-	-
	鉄骨造	-	-	-	-
	軽量鉄骨造	18	3,150	300,748	95,476
	れんが造・コンクリートブロック造	-	-	-	-
	計	18	3,150	300,748	95,476
病院 ホテル	鉄骨鉄筋コンクリート造	-	-	-	-
	鉄筋コンクリート造	-	-	-	-
	鉄骨造	-	-	-	-
	軽量鉄骨造	-	-	-	-
	れんが造・コンクリートブロック造	-	-	-	-
	計	-	-	-	-
工場 倉庫 市場	鉄骨鉄筋コンクリート造	-	-	-	-
	鉄筋コンクリート造	8	5,720	497,546	86,984
	鉄骨造	10	505	16,549	32,770
	軽量鉄骨造	1	9	620	68,889
	れんが造・コンクリートブロック造	-	-	-	-
	計	19	6,234	514,715	82,566
その他	鉄骨鉄筋コンクリート造	-	-	-	-
	鉄筋コンクリート造	-	-	-	-
	鉄骨造	1	24	2798	116,583
	軽量鉄骨造	2	13	432	33,231
	れんが造・コンクリートブロック造	-	-	-	-
	計	3	37	3,230	87,297
合計		43	10,108	866,172	85,692

(概要調書より)

## (5) 償却資産総括表(令和4年度)

種 類	決定価格 千円	課税標準額 千円	課 税 標 準 額 の 内 訳		
			特定規定の 適用を受けるもの 千円	左記以外のもの 千円	
市長が価格等を決定したもの	構 築 物	12,411,088	12,383,706	21,821	12,361,885
	機 械 及 び 装 置	60,199,839	59,088,653	318,834	58,769,819
	船 舶	96,611	86,828	9,783	77,045
	航 空 機	—	—	—	—
	車 両 及 び 運 搬 具	358,096	357,602	493	357,109
	工 具、器 具 及 び 備 品	4,727,960	4,716,340	2,775	4,713,565
	小 計	77,793,594	76,633,129	353,706	76,279,423
法第三八九条	大 臣 配 分	42,403,213	38,202,058		
	知 事 配 分	—	—		
	小 計	42,403,213	38,202,058		
合 計	120,196,807	114,835,187	—	—	

(概要調書より)

## (6) 国有資産等所在市交付金

区 分	年 度			
	令和元年度 円	令和2年度 円	令和3年度 円	令和4年度 円
兵 庫 県	4,042,900	4,042,300	4,042,300	137,200
兵庫県(特別会計/住宅)	14,818,700	13,275,000	13,275,000	13,168,900
兵庫県(特別会計/港湾)	3,461,800	3,460,300	3,595,500	1,892,700
近 畿 財 務 局	1,318,400	1,318,400	1,263,800	1,230,200
近畿中国森林管理局	70,500	70,500	70,500	70,500
西播磨水道企業団	1,189,200	1,126,200	1,063,200	985,100
合 計	24,901,500	23,292,700	23,310,300	17,484,600

## 8 軽自動車税

### (1) 環境性能割(※1)調定等

年度	調定額 円	取得台数 台	調定額前年比 %
令和元	1,184,300	70	—
令和2	3,684,000	220	311.1
令和3	4,123,800	243	111.9

(※1) 令和元年10月施行

### (2) 種別割(※2)

#### ア 保有状況

各年度 4月1日現在

種別		30 台	令和元 台	令和2 台	令和3 台	令和4 台		
原動機付 自転車	50cc以下	2,665	2,544	2,429	2,309	2,197		
	50～90cc以下	213	198	207	206	221		
	90～125cc以下	360	387	419	436	460		
	ミニカー	31	31	34	40	42		
軽自動車	二輪	標準	535	564	564	573	591	
		三輪	0	0	0	0	0	
	乗用	営業用	標準	1	2	3	4	4
			旧税率	2	1	1	1	1
			軽課75%	0	0	0	0	0
			軽課50%	0	0	0	0	0
			軽課25%	0	1	1	0	0
		重課	0	0	0	0	0	
		自家用	標準	1,515	2,201	2,896	3,617	4,564
			旧税率	7,386	6,557	5,748	4,983	4,378
			軽課75%	0	1	0	0	3
			軽課50%	141	111	80	38	
	軽課25%		286	296	322	320		
	四輪	営業用	重課	2,354	2,536	2,626	2,721	2,769
			標準	9	15	17	21	27
			旧税率	35	31	18	12	8
			軽課75%	0	0	0	0	0
			軽課50%	0	0	0	0	
		貨物	軽課25%	2	1	1	0	
			重課	8	8	10	14	10
			標準	414	559	676	821	960
			旧税率	1,464	1,233	1,041	868	762
			軽課75%	0	0	2	5	2
			軽課50%	0	0	0	0	
			軽課25%	16	14	26	14	
			重課	1,327	1,373	1,394	1,382	1,391
	小型特殊 自動車	農耕作業用	566	555	543	533	520	
		特殊作業用	58	62	65	71	79	
二輪の小型自動車		734	747	759	755	763		
課税台数		20,122	20,028	19,882	19,744	19,752		
非課税台数		94	94	94	105	91		
免除台数		300	305	317	305	325		
総台数		20,516	20,427	20,293	20,154	20,168		

(※2) 環境性能割の導入に伴う名称変更

イ 年度別調定額(現年課税分)

各年度 4月1日現在

種別	年度		30		令和元		令和2		令和3		令和4		
	区分	調定額 千円	前年比 %	調定額 千円	前年比 %	調定額 千円	前年比 %	調定額 千円	前年比 %	調定額 千円	前年比 %		
原動機付 自転車	50cc以下	5,330	94.0	5,088	95.5	4,858	95.5	4,618	95.1	4,394	95.1		
	50~90cc以下	426	89.5	396	93.0	414	104.5	412	99.5	442	107.3		
	90~125cc以下	864	106.3	929	107.5	1,005	108.2	1,046	104.1	1,104	105.5		
	ミニカー	114	96.6	115	100.9	126	109.6	148	117.5	155	104.7		
	計	6,734	95.1	6,528	96.9	6,403	98.1	6,224	97.2	6,095	97.9		
軽自動車	二輪	1,926	93.9	2,030	105.4	2,031	100.0	2,063	101.6	2,128	103.2		
	三輪	0	-	0	-	0	-	0	-	0	-		
	乗用	営業用	標準	6	100.0	14	233.3	21	150.0	28	133.3	28	100.0
			旧税率	11	220.0	6	54.5	6	100.0	5	83.3	6	120.0
			軽課75%	0	-	0	-	0	-	0	-	0	-
			軽課50%	0	-	0	-	0	-	0	-	0	-
			軽課25%	0	-	5	皆増	5	100.0	0	皆減	0	-
			重課	0	-	0	-	0	-	0	-	0	-
		自家用	標準	16,362	199.9	23,771	145.3	31,277	131.6	39,063	124.9	49,291	126.2
			旧税率	53,179	91.4	47,210	88.8	41,386	87.7	35,878	86.7	31,522	87.9
			軽課75%	0	-	3	皆増	0	皆減	0	-	8	皆増
			軽課50%	761	59.7	599	78.7	432	72.1	205	47.5		
			軽課25%	2,316	112.2	2,398	103.5	2,608	108.8	2,592	99.4		
			重課	30,366	107.8	32,714	107.7	33,875	103.5	35,101	103.6	35,720	101.8
	貨物	営業用	標準	34	226.7	57	167.6	64	112.3	80	125.0	103	128.8
			旧税率	105	94.6	93	88.6	54	58.1	36	66.7	24	66.7
			軽課75%	0	-	0	-	0	-	0	-	0	-
			軽課50%	0	-	0	-	0	-	0	-		
			軽課25%	5	100.0	3	60.0	3	100.0	0	皆減		
			重課	36	200.0	36	100.0	45	125.0	63	140.0	45	71.4
		自家用	標準	2,070	152.2	2,795	135.0	3,380	120.9	4,105	121.4	4,800	116.9
			旧税率	5,856	88.0	4,932	84.2	4,164	84.4	3,472	83.4	3,048	87.8
			軽課75%	0	-	0	-	3	皆増	7	233.3	3	42.9
			軽課50%	0	-	0	-	0	-	0	-		
			軽課25%	60	75.9	53	88.3	99	186.8	53	53.5		
			重課	7,962	102.6	8,238	103.5	8,364	101.5	8,292	99.1	8,346	100.7
	計	119,129	104.6	122,927	103.2	125,786	102.3	128,980	102.5	132,944	103.1		
小型特殊 自動車	農耕作業用	1,358	94.2	1,332	98.1	1,303	97.8	1,279	98.2	1,248	97.6		
	特殊作業用	342	93.7	366	107.0	383	104.6	419	109.4	466	111.2		
	計	1,700	94.1	1,698	99.9	1,686	99.3	1,698	100.7	1,714	100.9		
二輪の小型自動車		4,404	99.7	4,482	101.8	4,554	101.6	4,530	99.5	4,578	101.1		
合計		133,893	103.6	137,665	102.8	140,460	102.0	143,495	102.2	147,459	102.8		

9 市たばこ税

年度 月	令和元年度				令和2年度				令和3年度			
	本 数	税 額 円	本 数 前年比 %	税 額 前年比 %	本 数	税 額 円	本 数 前年比 %	税 額 前年比 %	本 数	税 額 円	本 数 前年比 %	税 額 前年比 %
4	5,031,182	28,371,370	89.2	97.3	4,379,725	24,929,395	87.1	87.9	4,023,049	24,629,106	91.9	98.8
5	4,770,404	26,867,868	93.0	100.1	3,969,831	22,596,278	83.2	84.1	4,189,987	25,651,100	105.5	113.5
6	4,784,892	26,969,182	86.5	93.4	4,138,979	23,559,068	86.5	87.4	4,053,283	24,814,197	97.9	105.3
7	4,712,080	26,552,504	90.0	97.1	4,412,195	25,114,213	93.6	94.6	4,268,041	26,128,947	96.7	104.0
8	4,776,949	26,926,475	88.1	95.2	4,124,309	23,475,567	86.3	87.2	4,399,880	26,936,065	106.7	114.7
9	4,924,241	27,733,424	90.2	97.3	4,237,635	24,120,618	86.1	87.0	4,155,553	25,440,296	98.1	105.5
10	5,096,766	28,816,246	63.1	68.2	6,262,682	35,647,186	122.9	123.7	5,994,682	36,699,443	95.7	103.0
11	4,325,149	24,652,987	118.7	114.6	3,245,549	20,879,582	75.0	84.7	2,968,322	20,538,014	91.5	98.4
12	4,293,144	24,436,576	91.0	92.0	3,518,193	21,538,377	81.9	88.1	3,770,423	24,703,812	107.2	114.7
1	4,660,473	26,527,413	85.5	86.4	4,421,690	27,069,586	94.9	102.0	4,153,715	27,215,141	93.9	100.5
2	4,023,976	22,904,472	85.6	86.4	3,719,035	22,767,932	92.4	99.4	3,684,458	24,140,568	99.1	106.0
3	4,274,391	24,329,834	93.0	93.7	3,663,405	22,427,365	85.7	92.2	3,560,090	23,325,709	97.2	104.0
合計	55,673,647	315,088,351	87.5	92.0	50,093,228	294,125,167	90.0	93.3	49,221,483	310,222,398	98.3	105.5

10 入湯税

年度 月	令和元年度				令和2年度				令和3年度			
	入湯客総数 人	課税標準数 人	税 額 円	前年比 %	入湯客総数 人	課税標準数 人	税 額 円	前年比 %	入湯客総数 人	課税標準数 人	税 額 円	前年比 %
4	19,153	892	18,261	95.5	8,783	448	8,335	45.6	13,354	699	12,655	151.8
5	14,490	832	13,658	89.0	1,837	59	1,778	13.0	7,611	347	7,264	408.5
6	15,036	821	14,215	91.0	1,046	32	1,014	7.1	6,164	387	5,777	569.7
7	10,779	308	10,471	96.0	5,974	187	5,787	55.3	5,573	206	5,367	92.7
8	11,940	644	11,296	104.3	8,736	367	8,369	74.1	9,862	640	9,222	110.2
9	16,608	1,722	14,886	94.5	10,960	867	10,093	67.8	12,045	1,170	10,875	107.7
10	12,031	507	11,524	97.6	7,368	351	7,017	60.9	8,438	275	8,163	116.3
11	12,925	470	12,455	92.8	8,246	351	7,895	63.4	11,413	530	10,883	137.8
12	15,938	607	15,331	94.3	9,668	490	9,178	59.9	13,714	552	13,162	143.4
1	17,610	667	16,943	97.3	8,245	391	7,854	46.4	15,346	774	14,572	185.5
2	18,161	862	17,299	94.5	4,948	207	4,741	27.4	13,094	698	12,396	261.5
3	18,114	601	17,513	98.1	9,322	261	9,061	51.7	10,794	381	10,413	114.9
合計	182,785	8,933	173,852	95.2	85,133	4,011	81,122	46.7	127,408	6,659	120,749	148.8

## 11 国民健康保険税

### (1) 被保険者の推移

毎年7月1日現在

区分 年度	赤穂市全体		被保険者		加入割合	
	世帯数 世帯	人口 人	世帯数 世帯	人数 人	世帯 %	被保険者 %
30	20,427	48,044	6,709	10,465	32.8	21.8
令和元	20,481	47,525	6,596	10,190	32.2	21.4
令和2	20,549	47,004	6,477	9,884	31.5	21.0
令和3	20,517	46,263	6,433	9,633	31.4	20.8
令和4	20,557	45,715	6,277	9,232	30.5	20.2

### (2) 税率

区分 年度		所得割	均等割	平等割	限度額	所得割の課税方式
		%	円	円	円	
30	医療分	7.69	26,800	19,000	540,000	旧ただし書方式
	後期分	2.69	9,400	6,700	190,000	
	介護分	1.92	7,800	4,000	160,000	
令和元	医療分	7.59	26,800	19,000	580,000	"
	後期分	2.69	9,400	6,700	190,000	
	介護分	1.92	7,800	4,000	160,000	
令和2	医療分	7.49	24,500	16,500	630,000	"
	後期分	2.69	9,400	6,700	190,000	
	介護分	2.12	8,500	4,400	170,000	
令和3	医療分	7.49	24,500	16,500	630,000	"
	後期分	2.69	9,400	6,700	190,000	
	介護分	2.12	8,500	4,400	170,000	
令和4	医療分	7.49	24,500	16,500	650,000	"
	後期分	2.69	9,400	6,700	200,000	
	介護分	2.12	8,500	4,400	170,000	

### (3) 徴収状況(現年課税分)

区分 年度	予算額 千円	調定額 千円	収入済額 千円	収入未済額 千円	収入率 %	加入者負担状況	
						世帯当り 円	1人当り 円
30	827,466	894,766	841,567	53,219	94.1	133,368	85,501
令和元	807,484	855,596	805,172	50,424	94.1	129,714	83,964
令和2	754,948	823,352	778,083	45,270	94.5	127,119	83,301
令和3	751,952	791,046	749,137	41,909	94.7	122,967	82,118

(4) 年度別課税状況(当初)

年度 区分	令和2年度				令和3年度				令和4年度				前年比 (%)
	一般・分 医療分	支養金分	介護分	合計	一般・分 医療分	支養金分	介護分	合計	一般・分 医療分	支養金分	介護分	合計	
被保険者世帯数(世帯)	6,477	6,477	2,283	6,477	6,433	6,433	2,229	6,433	6,277	6,277	2,162	6,277	99.3
被保険者数(人)	9,884	9,884	2,660	9,884	9,633	9,633	2,604	9,633	9,232	9,232	2,504	9,232	97.5
所得割額(千円)	364,369	130,860	32,766	527,995	343,183	123,251	32,094	498,528	371,826	133,538	40,744	546,108	109.5
均等割額(千円)	242,158	92,910	22,610	357,678	236,008	90,550	22,134	348,692	226,184	86,781	21,284	334,249	95.9
平等割額(千円)	101,186	41,088	10,045	152,319	100,629	40,862	9,808	151,299	97,861	39,738	9,513	147,112	97.2
合計税額(千円)	707,719	264,858	65,421	1,037,992	679,820	254,663	64,036	998,519	695,871	260,057	71,541	1,027,469	102.9
7 割減額	減額世帯(7.5.2割、単身7.5.2割、被扶養者軽減等の計)												
均等割	3,913	3,913	1,190	3,913	3,934	3,934	1,200	3,934	3,964	3,964	1,217	3,964	100.8
平等割													
5 割減額	減額被保険者数(7.5.2割、単身7.5.2割、被扶養者軽減等の計)												
均等割	5,827	5,827	1,356	5,827	5,763	5,763	1,360	5,763	5,713	5,713	1,366	5,713	99.1
平等割													
2 割減額	減額した税額(7.5.2割、単身7.5.2割、被扶養者軽減等の計)												
均等割	102,317	39,946	8,992	151,255	101,923	39,814	9,115	150,852	102,713	40,073	9,633	152,419	101.0
平等割													
限度額超過世帯	52	78	19	78	44	57	19	57	42	60	22	60	105.3
超過税額(千円)	23,498	10,835	2,545	36,878	19,276	8,813	2,735	30,824	42,474	16,991	9,681	69,146	224.3
課税年税額(千円)	564,445	207,477	54,450	826,372	546,208	201,156	52,611	799,975	534,933	196,862	52,510	784,305	98.0

## 12 督促及び滞納処分状況

### (1) 督促状発送状況

種別	年度	30年度 件	令和元年度 件	令和2年度 件	令和3年度 件
市県民税		3,488	3,688	3,006	2,850
固定資産税 都市計画税		5,844	4,538	5,685	5,134
軽自動車税		1,935	3,286	1,551	1,455
合計		11,267	11,512	10,242	9,439
国民健康保険税		5,375	5,202	4,481	4,363
介護保険料		1,538	1,454	1,160	1,119
後期高齢者医療保険料		889	785	838	853

### (2) 市税督促手数料、延滞金調

年度	区分	督促手数料		延滞金	合計
		件数 件	金額 円	金額 円	金額 円
30		9,933	993,290	3,530,611	4,523,901
元		9,985	998,450	3,036,481	4,034,931
2		8,892	889,130	1,991,164	2,880,294
3		8,084	808,360	2,826,301	3,634,661

### (3) 国民健康保険税・介護保険料・後期高齢者医療保険料督促手数料、延滞金調

年度	区分	国民健康保険税				介護保険料			
		督促手数料		延滞金	合計	督促手数料		延滞金	合計
		件数 件	金額 円	金額 円	金額 円	件数 件	金額 円	金額 円	金額 円
30		4,885	488,470	2,700,761	3,189,231	1,503	150,230	187,320	337,550
元		4,519	451,880	2,952,365	3,404,245	1,268	126,750	33,780	160,530
2		3,834	383,359	1,425,100	1,808,459	1,072	107,180	42,207	149,387
3		3,494	349,400	579,422	928,822	1,114	111,368	263,830	375,198
年度	区分	後期高齢者医療保険料							
		督促手数料		延滞金	合計				
		件数 件	金額 円	金額 円	金額 円				
30		791	79,069	1,391,700	1,470,769				
元		729	72,850	63,239	136,089				
2		737	73,640	112,200	185,840				
3		700	69,990	30,100	100,090				



(4) 滞納処分執行状況(国保税、介護保険料、後期高齢者医療保険料を含む) (令和3年度)

区分		種別	不動産・動産	債権	合計
継続		件数 件	122	42	164
		金額 円	184,609,599	41,975,353	226,584,952
新規		件数 件	2	77	79
		金額 円	6,053,300	23,856,468	29,909,768
合計		件数 件	124	119	243
		金額 円	190,662,899	65,831,821	256,494,720
差押 解除	公売・取立	件数 件	0	0	0
		金額 円	0	0	0
	完納・外	件数 件	2	58	60
		金額 円	2,913,760	10,162,848	13,076,608
翌年度繰越分		件数 件	122	61	183
		金額 円	187,749,139	55,668,973	243,418,112

## (5) 滞納処分の停止状況(市税)

区分		30		元		2		3	
		金額 件数	(円) (件)	金額 件数	(円) (件)	金額 件数	(円) (件)	金額 件数	(円) (件)
地方税法第十五条の七第一項 第一号該当(無財産)	個人市県民税	7,744,380	61	8,612,644	78	4,406,241	37	3,217,962	30
	法人市民税	846,600	3	150,000	1	60,000	1	920,000	3
	固定資産税 都市計画税	7,211,695	63	10,942,443	67	12,432,392	50	12,675,377	56
	軽自動車税	1,199,623	60	795,917	45	760,388	39	353,800	23
	特別土地保有税								
	計	17,002,298	187	20,501,004	191	17,659,021	127	17,167,139	112
地方税法第十五条の七第一項 第二号該当(生活困窮)	個人市県民税	2,748,958	10	1,888,061	17	1,740,547	15	2,092,220	15
	法人市民税								
	固定資産税 都市計画税	1,851,000	11	1,537,400	8	2,300,780	14	5,472,023	21
	軽自動車税	169,600	7	80,352	8	366,600	20	224,100	10
	特別土地保有税								
計	4,769,558	28	3,505,813	33	4,407,927	49	7,788,343	46	
地方税法第十五条の七第一項 第三号該当(所在不明)	個人市県民税	1,186,400	17	2,442,793	17	1,405,640	13	1,262,659	13
	法人市民税								
	固定資産税 都市計画税	4,623,515	41	3,349,770	25	5,724,800	47	3,606,700	52
	軽自動車税	382,370	21	168,209	10	586,300	25	313,860	11
	特別土地保有税								
	入湯税								
計	6,192,285	79	5,960,772	52	7,716,740	85	5,183,219	76	
合計	27,964,141	294	29,967,589	276	29,783,688	261	30,138,701	234	

## (6) 滞納処分の停止状況(国民健康保険税)

区分	年度	30		元		2		3	
		金額 件数	(円) (件)	金額 件数	(円) (件)	金額 件数	(円) (件)	金額 件数	(円) (件)
地方税法第15条の7 第1項第1号該当 (無財産)		11,898,925		18,974,133		11,665,941		10,505,241	
		73		80		43		32	
地方税法第15条の7 第1項第2号該当 (生活困窮)		7,446,064		3,998,620		6,849,700		5,114,931	
		15		22		36		27	
地方税法第15条の7 第1項第3号該当 (所在不明)		3,666,360		3,017,532		1,577,810		1,561,144	
		12		17		12		9	
合 計		23,011,349		25,990,285		20,093,451		17,181,316	
		100		119		91		68	

## (7) 不納欠損処分状況

区分	年度	30		元		2		3	
		金額 件数	(円) (件)	金額 件数	(円) (件)	金額 件数	(円) (件)	金額 件数	(円) (件)
個人市民税		7,512,976		7,283,109		5,171,336		4,254,661	
		95		106		95		64	
法人市民税		726,600		412,800		120,000		600,000	
		2		3		2		1	
固定資産税 都市計画税		16,294,668		21,826,404		24,665,365		21,916,046	
		94		114		97		97	
軽自動車税		998,170		1,747,832		1,202,453		1,138,560	
		82		93		68		67	
特別土地保有税									
入湯税									
計		25,532,414		31,270,145		31,159,154		27,909,267	
		273		316		262		229	
国民健康保険税		32,418,144		24,122,262		18,854,016		21,073,912	
		112		129		98		85	
介護保険料		1,855,055		2,325,881		4,725,313		7,581,091	
		23		39		55		78	
後期高齢者医療保険料		1,595,122		853,219		872,439		525,000	
		11		19		17		15	

### 13 口座振替・自動払込の状況

#### (1) 制度のあらまし

##### ア 対象税目等

市県民税(普通徴収分)、固定資産税・都市計画税、軽自動車税、国民健康保険税、介護保険料(普通徴収分)、後期高齢者医療保険料(普通徴収分)。

##### イ 対象者

対象税目等の納付義務者で、指定する金融機関又はゆうちょ銀行・郵便局に預貯金口座のある方。

##### ウ 取扱金融機関と指定口座

赤穂市の指定金融機関及び収納代理金融機関の各店及びゆうちょ銀行・郵便局で取扱いを行う。

口座振替・自動払込に指定できる口座は、普通預貯金、当座預金、納税準備預金とする。

##### エ 申し込み手続きと適用時期

市税等口座振替依頼書・自動払込利用申込書を市又は取扱金融機関等へ提出する。

口座振替・自動払込は、取扱金融機関等の承諾後、上記書類の提出日の属する月の翌々月の納期分から適用する。

##### オ 振替日

各税目等の各納期の末日(取扱金融機関等の非営業日の場合は翌営業日)とする。

##### カ 領収書の送付

預貯金通帳への記帳により省略する。

##### キ 振替不能分の取り扱い

振替不能となったものについては、納付書による自主納付とし、再振替はしない。

(2) 令和3年度口座振替による収納状況

期別 税目		1	2	3	4	合 計
市県民税	件 数 (件)	1,762	1,454	1,332	1,342	5,890
	金 額 (円)	52,625,685	52,604,576	53,540,100	54,560,200	213,330,561
固定資産税 都市計画税	件 数 (件)	13,031	13,055	13,113	13,079	52,278
	金 額 (円)	611,375,877	589,164,000	582,341,757	589,653,200	2,372,534,834
軽自動車税	件 数 (件)	5,695	/			5,695
	金 額 (円)	39,535,800				39,535,800
合 計	件 数 (件)	20,488	14,509	14,445	14,421	63,863
	金 額 (円)	703,537,362	641,768,576	635,881,857	644,213,400	2,625,401,195

	期 別	1	2	3	4	5
国民健康 保 險 税	件 数 (件)	2,398	2,385	2,367	2,238	2,210
	金 額 (円)	51,640,300	42,624,400	42,121,500	41,014,800	40,097,900
介護保険料	件 数 (件)	244	288	334	309	313
	金 額 (円)	2,026,940	2,327,120	2,769,580	2,539,280	2,601,840
後期高齢者 医療保険料	件 数 (件)	900	938	976	813	833
	金 額 (円)	16,062,656	16,414,627	16,842,099	14,954,806	15,097,211
	期 別	6	7	8	9	合 計
国民健康 保 險 税	件 数 (件)	2,189	2,160	2,134	/	
	金 額 (円)	40,287,100	40,201,200	39,869,900		
介護保険料	件 数 (件)	325	334	343	/	
	金 額 (円)	2,719,200	2,792,360	2,868,630		
後期高齢者 医療保険料	件 数 (件)	868	900	928	922	8,078
	金 額 (円)	15,249,973	15,749,030	15,870,325	15,775,947	142,016,674

## (3) 税目別口座振替利用状況

税目		期別				合 計
		1	2	3	4	
市県民税	納税義務者数 (人)	4,476	3,642	3,432	3,634	15,184
	口座振替利用者数 (人)	1,821	1,508	1,370	1,395	6,094
	利 用 率 (%)	40.68%	41.41%	39.92%	38.39%	40.13%
固定資産税 都市計画税	納税義務者数 (人)	22,220	22,217	22,215	22,216	88,868
	口座振替利用者数 (人)	13,390	13,395	13,380	13,370	53,535
	利 用 率 (%)	60.26%	60.29%	60.23%	60.18%	60.24%
軽自動車税	納税義務者数 (人)	19,735	/			19,735
	口座振替利用者数 (人)	5,889				5,889
	利 用 率 (%)	29.84%				29.84%
合 計	納税義務者数 (人)	46,431	25,859	25,647	25,850	123,787
	口座振替利用者数 (人)	21,100	14,903	14,750	14,765	65,518
	利 用 率 (%)	45.44%	57.63%	57.51%	57.12%	52.93%

		期 別					
		1	2	3	4	5	
国民健康 保険税	納税義務者数 (人)	4,657	4,542	4,430	4,119	4,084	
	口座振替利用者数 (人)	2,490	2,442	2,438	2,290	2,282	
	利 用 率 (%)	53.47%	53.76%	55.03%	55.60%	55.88%	
介護保険料	納税義務者数 (人)	964	1,018	1,077	907	949	
	口座振替利用者数 (人)	249	296	346	311	321	
	利 用 率 (%)	25.83%	29.08%	32.13%	34.29%	33.83%	
後期高齢 者医療 保険料	納税義務者数 (人)	1,475	1,517	1,555	1,185	1,246	
	口座振替利用者数 (人)	920	948	991	821	848	
	利 用 率 (%)	62.37%	62.49%	63.73%	69.28%	68.06%	
		6	7	8	9	合 計	
国民健康 保険税	納税義務者数 (人)	4,044	4,017	3,964	/		33,857
	口座振替利用者数 (人)	2,247	2,226	2,192			18,607
	利 用 率 (%)	55.56%	55.41%	55.30%			54.96%
介護保険料	納税義務者数 (人)	993	1,055	1,091	/		8,054
	口座振替利用者数 (人)	330	340	350			2,543
	利 用 率 (%)	33.23%	32.23%	32.08%			31.57%
後期高齢 者医療 保険料	納税義務者数 (人)	1,310	1,356	1,443	1,510	12,597	
	口座振替利用者数 (人)	881	913	934	941	8,197	
	利 用 率 (%)	67.25%	67.33%	64.73%	62.32%	65.07%	

#### 14 コンビニ収納の利用状況(令和3年度)

税目	平日		平日(夜間)		休日	
	件数	金額	件数	金額	件数	金額
市県民税(普通徴収)	1,479	34,943,526	1,525	36,475,576	1,026	26,201,090
固定資産税・都市計画税	5,157	103,997,617	3,896	76,690,032	3,134	59,432,400
軽自動車税	2,529	18,902,300	2,475	18,491,600	2,603	19,591,300
合計	9,165	157,843,443	7,896	131,657,208	6,763	105,224,790
国民健康保険税	2,194	38,113,200	1,834	34,907,000	1,489	24,199,700

税目	計	
	件数	金額
市県民税(普通徴収)	4,030	97,620,192
固定資産税・都市計画税	12,187	240,120,049
軽自動車税	7,607	56,985,200
合計	23,824	394,725,441
国民健康保険税	5,517	97,219,900

#### 15 クレジット収納の利用状況(令和3年度)

税目	平日		平日(夜間)		休日	
	件数	金額	件数	金額	件数	金額
市県民税(普通徴収)	18	380,700	41	1,830,700	30	1,876,200
固定資産税・都市計画税	42	1,841,200	120	4,396,200	117	4,334,000
軽自動車税	9	68,400	31	254,400	23	199,300
合計	69	2,290,300	192	6,481,300	170	6,409,500
国民健康保険税	10	269,900	15	375,700	17	537,400

税目	計	
	件数	金額
市県民税(普通徴収)	89	4,087,600
固定資産税・都市計画税	279	10,571,400
軽自動車税	63	522,100
合計	431	15,181,100
国民健康保険税	42	1,183,000

16 税務証明及び閲覧状況(令和3年度)

(単位:件、円)

月	内訳	既存家屋	評価証明	車庫証明	公課証明	72条	閲覧	所得課税	納税証明	軽自減免	その他	小計	422条の3	軽自納税	減免証明	総計
4	件数	8	83	0	25	12	48	334	41	0	8	559	131	225	5	920
	金額	2,400	29,660	0	7,640	15,600	14,400	100,200	12,300	0	2,400	184,600				184,600
5	件数	4	18	0	87	15	43	225	27	0	6	425	75	163	8	671
	金額	1,200	5,470	0	28,480	19,500	12,900	67,500	8,100	0	1,800	144,950				144,950
6	件数	7	30	0	26	9	52	638	44	0	3	809	84	272	72	1,237
	金額	2,100	10,260	0	10,140	11,700	15,600	191,400	13,200	0	900	255,300				255,300
7	件数	18	35	0	33	9	49	784	32	0	7	967	67	199	6	1,239
	金額	5,400	14,140	0	9,900	11,700	14,700	235,200	9,600	0	2,100	302,740				302,740
8	件数	7	48	0	31	17	32	430	29	0	8	602	71	188	11	872
	金額	2,100	18,550	0	9,930	22,100	9,600	129,000	8,700	0	2,400	202,380				202,380
9	件数	7	37	0	33	10	31	298	31	0	9	456	65	226	3	750
	金額	2,100	14,390	0	14,650	13,000	9,300	89,400	9,300	0	2,700	154,840				154,840
10	件数	9	45	0	43	10	71	291	38	0	8	515	75	279	7	876
	金額	2,700	21,780	0	15,910	13,000	21,300	87,300	11,400	0	2,400	175,790				175,790
11	件数	6	47	0	44	10	71	209	39	0	11	437	66	270	8	781
	金額	1,800	18,490	0	16,320	13,000	21,300	62,700	11,700	0	3,300	148,610				148,610
12	件数	14	38	0	40	20	40	141	55	0	3	351	79	230	8	668
	金額	4,200	14,450	0	12,770	26,000	12,000	42,300	16,500	0	900	129,120				129,120
1	件数	6	45	0	40	8	79	184	55	0	112	529	63	289	7	888
	金額	1,800	23,720	0	13,300	10,400	23,700	55,200	16,500	0	33,600	178,220				178,220
2	件数	4	28	0	33	14	41	222	50	0	90	482	52	302	5	841
	金額	1,200	10,290	0	12,390	18,200	12,300	66,600	15,000	0	27,000	162,980				162,980
3	件数	4	26	0	25	20	77	265	180	0	25	622	46	357	3	1,028
	金額	1,200	9,830	0	9,750	26,000	23,100	79,500	54,000	0	7,500	210,880				210,880
総計	件数	94	480	0	460	154	634	4,021	621	0	290	6,754	874	3,000	143	10,771
	金額	28,200	191,030	0	161,180	200,200	190,200	1,206,300	186,300	0	87,000	2,250,410				2,250,410



17 徴税費に関する調

区分		年度	30	令和元	2	3	4(見込)
			千円	千円	千円	千円	千円
徴 費	人 件 費	報酬	150	113	9,768	10,087	9,792
		給与	49,721	44,923	45,501	41,174	44,105
		職員手当等	29,308	27,194	30,472	30,814	25,683
		共済費	17,468	16,430	16,303	15,902	16,162
		計	96,647	88,660	102,044	97,977	95,742
税 費	物 件 費	旅費	249	197	283	190	432
		賃金	7,979	9,845	0	0	0
		報償費	5	5	5	5	5
		需用費	4,315	4,311	4,462	4,653	4,306
		役務費	9,381	9,367	9,400	9,345	9,865
		委託料	24,822	49,121	27,750	33,438	51,459
		使用料及び 賃借料	3,456	3,397	5,162	5,077	5,097
		備品購入費	63	0	90	0	0
		負担金補助 及び交付金	2,876	3,331	3,097	3,280	4,538
		公課費	0	0	0	0	0
	計	53,146	79,574	50,249	55,988	75,702	
(A)	合計	149,793	168,234	152,293	153,965	171,444	
(B)	市税	8,442,795	8,378,604	8,295,363	8,115,138	8,106,000	
市税に対する徴税費の割合 (A) / (B) %		1.8	2.0	1.8	1.9	2.1	
県民税徴収取扱費		72,652	72,973	72,645	72,055	72,000	

18 税務事務の電算化の推移

年月	内 容			
昭和63年10月	住民記録システム本番稼動 IBM9375外			
平成元年12月	パソコン導入			
平成2年4月	<table style="border: none;"> <tr> <td style="border: none;">                     市県民税システム                      軽自動車税システム                      法人市民税システム                      固定資産税システム                      収納管理システム                      税宛名管理システム                      証明発行システム                 </td> <td style="border: none; vertical-align: middle; font-size: 3em;">}</td> <td style="border: none; vertical-align: middle;">本番稼動</td> </tr> </table>	市県民税システム 軽自動車税システム 法人市民税システム 固定資産税システム 収納管理システム 税宛名管理システム 証明発行システム	}	本番稼動
市県民税システム 軽自動車税システム 法人市民税システム 固定資産税システム 収納管理システム 税宛名管理システム 証明発行システム	}	本番稼動		
平成4年7月	国民健康保険システム 本番稼動			
平成4年11月	IBMホストシステム更新			
平成9年3月	固定資産土地情報検索システム導入			
平成10年3月	固定資産家屋評価システム導入			
平成11年3月	固定資産土地情報検索システムバージョンアップ (航空写真図デジタルデータ化)			
平成12年9月	介護保険料賦課収納システム 本番稼動			
平成20年4月	後期高齢者医療保険料賦課収納システム 本番稼動			
平成21年10月	滞納管理システム導入			
平成24年4月	<table style="border: none;"> <tr> <td style="border: none;">                     基幹業務再構築によるシステム更新                      市県民税システム                      軽自動車税システム                      法人市民税システム                      固定資産税システム                      収納管理システム                      税宛名管理システム                      証明発行システム                      介護保険料賦課収納システム                      後期高齢者医療保険料賦課収納システム                 </td> <td style="border: none; vertical-align: middle; font-size: 3em;">}</td> <td style="border: none; vertical-align: middle;">本番稼動</td> </tr> </table>	基幹業務再構築によるシステム更新 市県民税システム 軽自動車税システム 法人市民税システム 固定資産税システム 収納管理システム 税宛名管理システム 証明発行システム 介護保険料賦課収納システム 後期高齢者医療保険料賦課収納システム	}	本番稼動
基幹業務再構築によるシステム更新 市県民税システム 軽自動車税システム 法人市民税システム 固定資産税システム 収納管理システム 税宛名管理システム 証明発行システム 介護保険料賦課収納システム 後期高齢者医療保険料賦課収納システム	}	本番稼動		

19 市税等の税率及び納期一覧表

税目	課税標準及び税率	賦課期日及び納期 (条例規定)																																												
市 民 税	<p>1 個人</p> <p>(1) 均等割……市民税3,500円 県民税2,300円</p> <p>(2) 所得割</p> <table border="1" data-bbox="379 443 635 539"> <thead> <tr> <th></th> <th>税率(%)</th> </tr> </thead> <tbody> <tr> <td>市民税</td> <td>6</td> </tr> <tr> <td>県民税</td> <td>4</td> </tr> </tbody> </table> <p>2 法人</p> <p>(1) 均等割</p> <table border="1" data-bbox="331 846 858 1160"> <thead> <tr> <th>資本金等の額</th> <th>従業者数</th> <th>均等割額</th> </tr> </thead> <tbody> <tr> <td>① 下記に掲げる法人以外の法人等</td> <td></td> <td>60千円</td> </tr> <tr> <td>② 1千万円以下</td> <td>50人超</td> <td>144千円</td> </tr> <tr> <td>③ 1千万円を超え1億円以下</td> <td>50人以下</td> <td>156千円</td> </tr> <tr> <td>④ "</td> <td>50人超</td> <td>180千円</td> </tr> <tr> <td>⑤ 1億円を超え10億円以下</td> <td>50人以下</td> <td>192千円</td> </tr> <tr> <td>⑥ "</td> <td>50人超</td> <td>480千円</td> </tr> <tr> <td>⑦ 10億円を超える</td> <td>50人以下</td> <td>492千円</td> </tr> <tr> <td>⑧ 10億円を超え50億円以下</td> <td>50人超</td> <td>2,100千円</td> </tr> <tr> <td>⑨ 50億円を超える</td> <td>50人超</td> <td>3,600千円</td> </tr> </tbody> </table> <p>(2) 法人税割額</p> <p>① 法人税額 (分割法人にあつては分割前の法人税額) が年600万円を超える法人あるいは資本金等の額が1億円を超える法人 …… 法人税額の100分の8.4 (12.1)</p> <p>② ①以外の法人等 …… 法人税額の100分の6.0 (9.7) (法人税割額の税率は令和元年10月1日以後に開始する事業年度から適用し、それ以前については ( ) 内の税率を適用)</p>		税率(%)	市民税	6	県民税	4	資本金等の額	従業者数	均等割額	① 下記に掲げる法人以外の法人等		60千円	② 1千万円以下	50人超	144千円	③ 1千万円を超え1億円以下	50人以下	156千円	④ "	50人超	180千円	⑤ 1億円を超え10億円以下	50人以下	192千円	⑥ "	50人超	480千円	⑦ 10億円を超える	50人以下	492千円	⑧ 10億円を超え50億円以下	50人超	2,100千円	⑨ 50億円を超える	50人超	3,600千円	<p>1 賦課期日 1月1日</p> <p>2 納期</p> <p>(1) 普通徴収</p> <table border="1" data-bbox="975 412 1353 539"> <tbody> <tr> <td>1期</td> <td>6月1日～同月30日</td> </tr> <tr> <td>2期</td> <td>8月1日～同月31日</td> </tr> <tr> <td>3期</td> <td>10月1日～同月31日</td> </tr> <tr> <td>4期 翌年</td> <td>1月1日～同月31日</td> </tr> </tbody> </table> <p>(2) 給与特別徴収 6月から翌年5月までの翌月10日</p> <p>(3) 年金特別徴収 4月、6月、8月、10月、12月、2月の年金定期支払日</p> <p>1 納期 原則として事業年度終了後2ヶ月以内に申告納付する</p>	1期	6月1日～同月30日	2期	8月1日～同月31日	3期	10月1日～同月31日	4期 翌年	1月1日～同月31日
		税率(%)																																												
市民税	6																																													
県民税	4																																													
資本金等の額	従業者数	均等割額																																												
① 下記に掲げる法人以外の法人等		60千円																																												
② 1千万円以下	50人超	144千円																																												
③ 1千万円を超え1億円以下	50人以下	156千円																																												
④ "	50人超	180千円																																												
⑤ 1億円を超え10億円以下	50人以下	192千円																																												
⑥ "	50人超	480千円																																												
⑦ 10億円を超える	50人以下	492千円																																												
⑧ 10億円を超え50億円以下	50人超	2,100千円																																												
⑨ 50億円を超える	50人超	3,600千円																																												
1期	6月1日～同月30日																																													
2期	8月1日～同月31日																																													
3期	10月1日～同月31日																																													
4期 翌年	1月1日～同月31日																																													
固定資産税	<p>課税標準額の100分の1.4</p> <p>免税点 土地…… 30万円未満 家屋…… 20万円未満 償却資産……150万円未満</p>	<p>1 賦課期日 1月1日</p> <p>2 納期</p> <table border="1" data-bbox="1023 1621 1394 1749"> <tbody> <tr> <td>1期</td> <td>4月1日～同月30日</td> </tr> <tr> <td>2期</td> <td>7月1日～同月31日</td> </tr> <tr> <td>3期</td> <td>12月1日～同月25日</td> </tr> <tr> <td>4期 翌年</td> <td>2月1日～同月末日</td> </tr> </tbody> </table>	1期	4月1日～同月30日	2期	7月1日～同月31日	3期	12月1日～同月25日	4期 翌年	2月1日～同月末日																																				
1期	4月1日～同月30日																																													
2期	7月1日～同月31日																																													
3期	12月1日～同月25日																																													
4期 翌年	2月1日～同月末日																																													

税目	課税標準及び税率	賦課期日及び納期（条例規定）
軽自動車税	1 環境性能割 (1) 施行日 令和元年10月1日 (2) 税率 取得費の1%を取得時に支払い 免税点 50万円以下	賦課徴収は、当分の間県で行う。
	2 種別割 (1) 原動機付自転車、小型特殊自動車、軽二輪等 ア 原動機付自転車 50cc以下 2,000円 50ccを超え90cc以下 2,000円 90ccを超え125cc以下 2,400円 ミニカー 3,700円 イ 軽二輪 3,600円 ウ 小型特殊自動車 農耕作業用 2,400円 その他のもの 5,900円 エ 二輪の小型自動車 6,000円	1 賦課期日 4月1日 2 納期 5月1日～同月31日
	(2) 三輪、四輪の軽自動車 (ア) (イ) (ウ) 三輪のもの 3,100円 3,900円 4,600円 四輪以上のもの 営業用 5,500円 6,900円 8,200円 (乗用) 自家用 7,200円 10,800円 12,900円 四輪以上のもの 営業用 3,000円 3,800円 4,500円 (貨物) 自家用 4,000円 5,000円 6,000円 (ア) 平成27年3月31日までに最初の新規検査をした車両 (イ) 平成27年4月1日以後に最初の新規検査をした車両 (ウ) 最初の新規検査から13年を経過した車両	
	◇グリーン化特例 (エ) (オ) (カ) 三輪のもの 1,000円 2,000円 3,000円 四輪以上のもの 営業用 1,800円 3,500円 5,200円 (乗用) 自家用 2,700円 四輪以上のもの 営業用 1,000円 (貨物) 自家用 1,300円 (エ) 電気自動車・天然ガス軽自動車 (平成30年排出ガス規制適合又は 平成21年排出ガス規制10%低減達成) (オ) 令和12年度燃費基準90%達成車かつ令和2年度燃費 基準達成車 (カ) 令和12年度燃費基準70%達成車かつ令和2年度燃費 基準達成車	令和3年4月1日から令和4年3月31日までに最初の新規検査を受けた三輪及び四輪の軽自動車（新車に限る。）で、左記の基準を満たす車両について、令和4年度分の軽自動車税に限り、グリーン化特例（軽課）を適用する。
	※(オ)、(カ)のガソリン車、ハイブリッド車はいずれも、平成30年排出ガス基準50%低減達成車又は平成17年排出ガス基準75%低減達成車に限る。	

税目	課税標準及び税率	賦課期日及び納期 (条例規定)																				
市たばこ税	課税標準額 売渡し等の本数 税率 1,000本につき 紙巻たばこ等 6,552円  〈紙巻きたばこ等の税率改正の新税率〉 第一段階 H30.10.1～ 1,000本につき5,692円 第二段階 R2.10.1～ 1,000本につき6,122円 第三段階 R3.10.1～ 1,000本につき6,552円	納期 当月分を翌月末日  紙巻きたばこに係る税率を平成30年10月1日から令和3年10月1日までの間に3段階で引上げ																				
都市計画税	課税標準額の100分の0.3 免税点 固定資産税について免税点未満のものは都市計画税は課されない	賦課期日及び納期 固定資産税に同じ																				
入湯税	入湯客1人1日 150円 ただし、年齢12歳未満の者及び学校行事として行われる修学旅行の児童及び生徒には課税しない	納期 当月分を翌月15日																				
国民健康保険税	<table border="1"> <thead> <tr> <th></th> <th>医療保険分</th> <th>支援金分</th> <th>介護保険分</th> </tr> </thead> <tbody> <tr> <td>均等割</td> <td>24,500円</td> <td>9,400円</td> <td>8,500円</td> </tr> <tr> <td>平等割</td> <td>16,500円</td> <td>6,700円</td> <td>4,400円</td> </tr> <tr> <td>所得割 (算出基礎額の)</td> <td>7.49%</td> <td>2.69%</td> <td>2.12%</td> </tr> <tr> <td>最高限度額</td> <td>650,000円</td> <td>200,000円</td> <td>170,000円</td> </tr> </tbody> </table>		医療保険分	支援金分	介護保険分	均等割	24,500円	9,400円	8,500円	平等割	16,500円	6,700円	4,400円	所得割 (算出基礎額の)	7.49%	2.69%	2.12%	最高限度額	650,000円	200,000円	170,000円	納期 1期 7月1日～同月31日 2期 8月1日～同月31日 3期 9月1日～同月30日 4期 10月1日～同月31日 5期 11月1日～同月30日 6期 12月1日～同月25日 7期 翌年 1月1日～同月31日 8期 2月1日～同月末日
	医療保険分	支援金分	介護保険分																			
均等割	24,500円	9,400円	8,500円																			
平等割	16,500円	6,700円	4,400円																			
所得割 (算出基礎額の)	7.49%	2.69%	2.12%																			
最高限度額	650,000円	200,000円	170,000円																			

税目	課税標準及び税率			賦課期日及び納期 (条例規定)
介護保険料	保険料の段階別区分			
	区分	基準保険料 (月額)	介護保険料 (年額)	対象者
	第1段階 被保険者	A×0.3 1,620円	19,440円	世帯全員が市民税非課税で 老齢福祉年金受給者、または 生活保護受給者 世帯全員が市民税非課税 で、前年の合計所得金額と 課税年金収入額の合計が80 万円以下の者
	第2段階 被保険者	A×0.5 2,700円	32,400円	世帯全員が市民税非課税 で、前年の合計所得金額と 課税年金収入額の合計が80 万円を超え120万円以下の 者
	第3段階 被保険者	A×0.7 3,780円	45,360円	世帯全員が市民税非課税 で、前年の合計所得金額と 課税年金収入額の合計が 120万円を超える者
	第4段階 被保険者	A×0.85 4,590円	55,080円	市民税課税世帯で、本人が 非課税の者で前年の合計所 得金額と課税年金収入額の 合計が80万円以下の者
	第5段階 被保険者	A×1 5,400円	64,800円	市民税課税世帯で、本人が 非課税の者で前年の合計所 得金額と課税年金収入額の 合計が80万円を超える者
	第6段階 被保険者	A×1.2 6,480円	77,760円	本人が市民税課税で、前年 の合計所得金額が120万円 未満の者
	第7段階 被保険者	A×1.3 7,020円	84,240円	本人が市民税課税で、前年 の合計所得金額が120万円 以上210万円未満の者
	第8段階 被保険者	A×1.5 8,100円	97,200円	本人が市民税課税で、前年 の合計所得金額が210万円 以上320万円未満の者
第9段階 被保険者	A×1.7 9,180円	110,160円	本人が市民税課税で、前年 の合計所得金額が320万円 以上の者	
後期高齢者医療保険料	均等割 50,147円			納期 (1) 普通徴収 1期 7月1日～同月31日 2期 8月1日～同月31日 3期 9月1日～同月30日 4期 10月1日～同月31日 5期 11月1日～同月30日 6期 12月1日～同月25日 7期 翌年 1月1日～同月31日 8期 2月1日～同月末日 9期 3月1日～同月31日  (2) 年金特別徴収 4月、6月、8月、10月、12月、 2月の年金定期支払日
	所得割 (算出基礎額の) 10.28%			
最高限度額 660,000円				
	特別土地保有税 平成15年度より課税停止			

※ 税率：令和4年4月1日現在

税 務 概 要 令和4年度版  
令和4年12月発行

---

編集 赤穂市総務部税務課  
発行 赤 穂 市  
〒678-0292 赤穂市加里屋81番地  
TEL 0791-43-3201(代)  
FAX 0791-43-6892

---

ホームページ <http://www.city.ako.lg.jp>

E-mail 市民税係 [minzei@city.ako.lg.jp](mailto:minzei@city.ako.lg.jp)  
固定資産税係 [kotei@city.ako.lg.jp](mailto:kotei@city.ako.lg.jp)  
徴収係 [tyoshu@city.ako.lg.jp](mailto:tyoshu@city.ako.lg.jp)