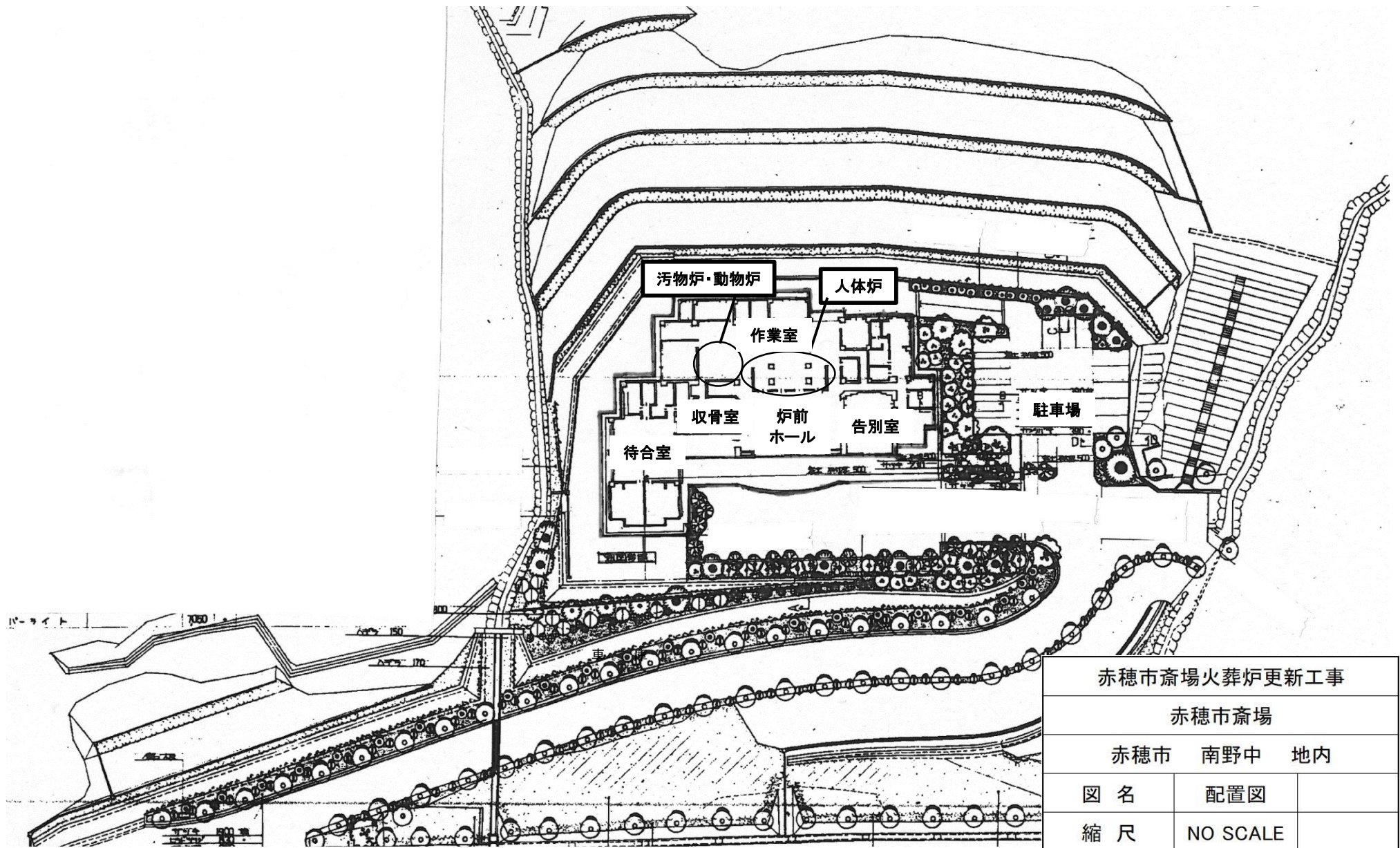
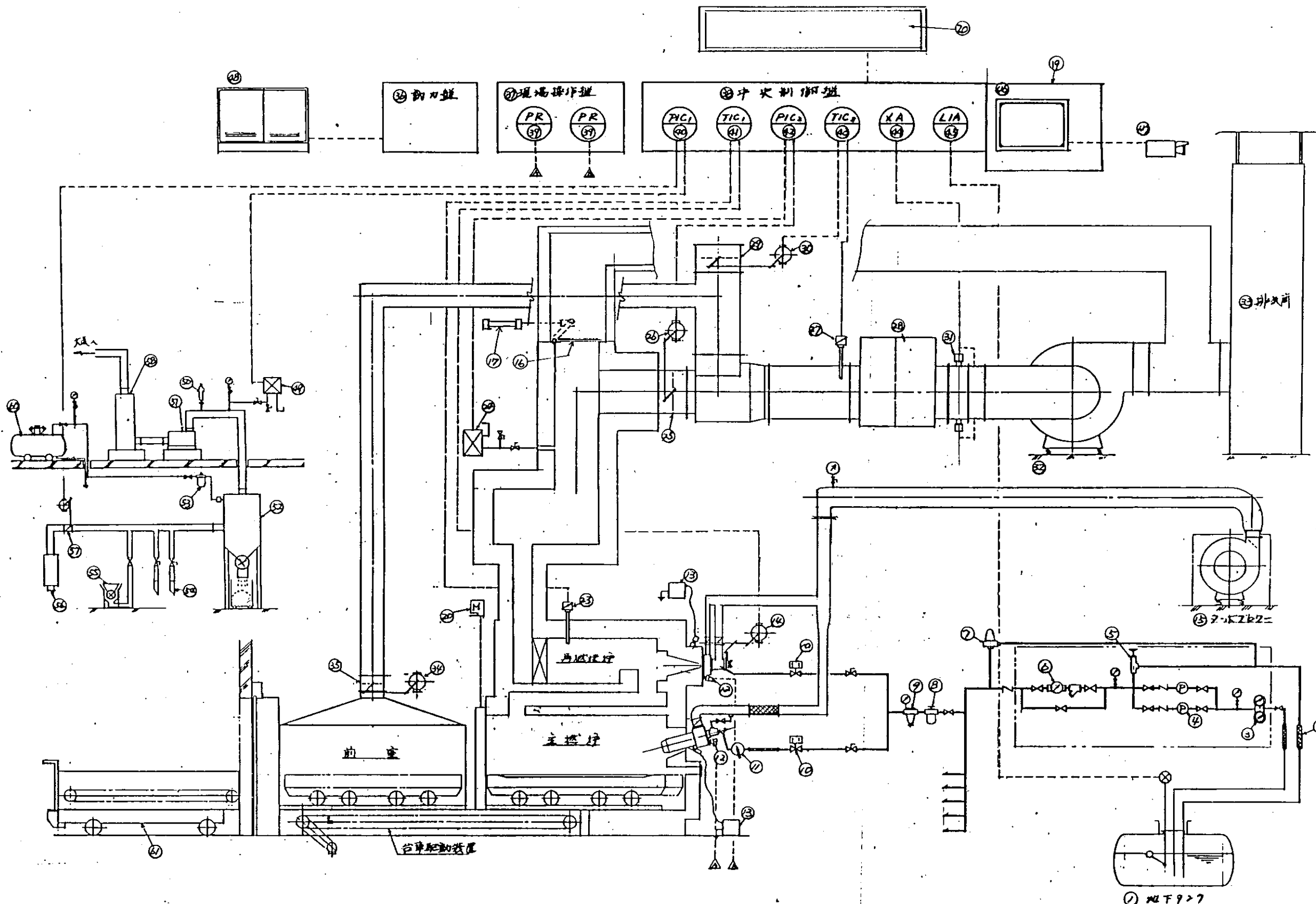


# 位置図





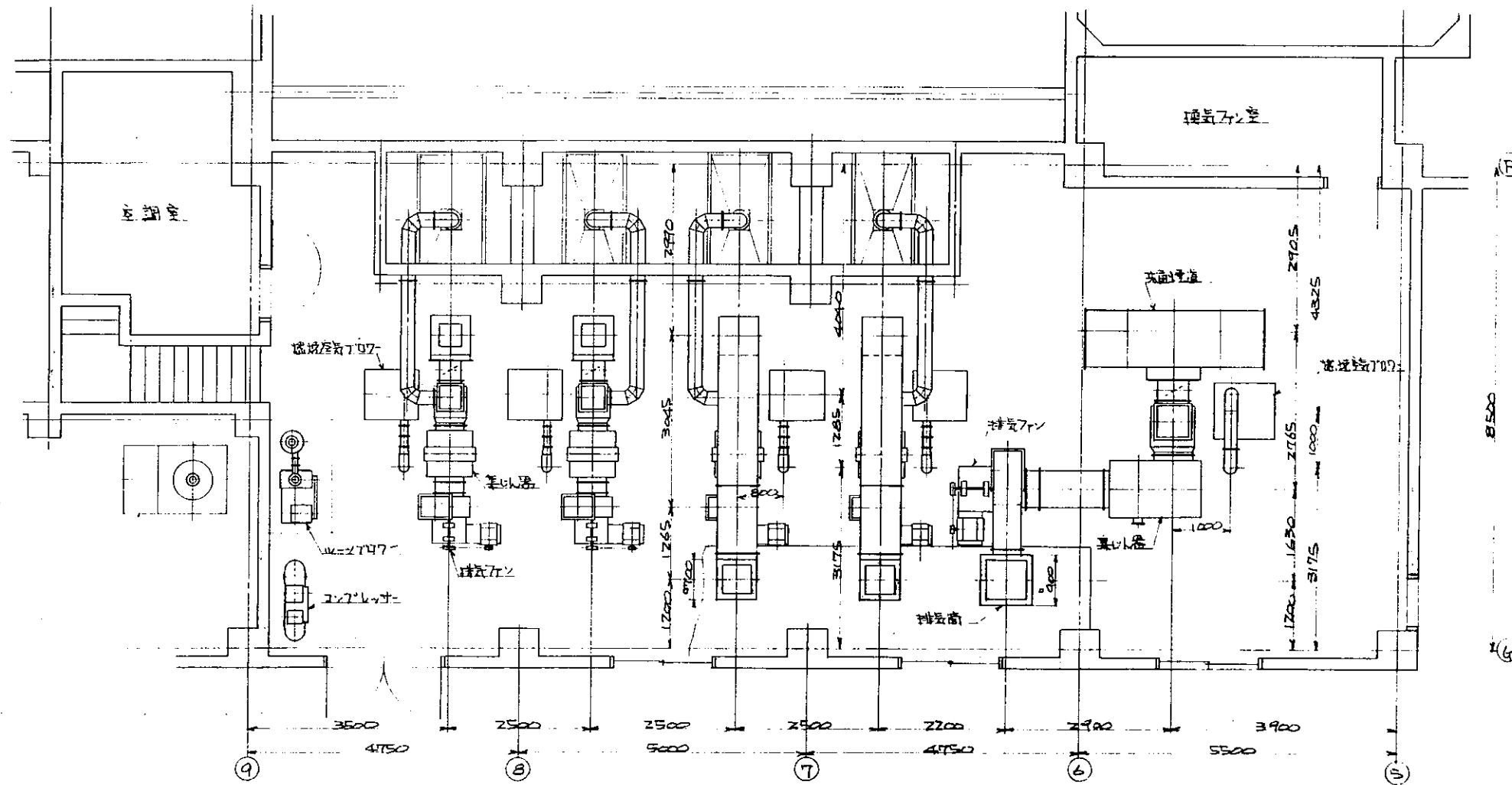
赤穂市斎場火葬炉更新工事		
赤穂市斎場		
赤穂市 南野中 地内		
図名	配置図	
縮尺	NO SCALE	
赤穂市		



号	名称
1	地下貯槽 2000ℓ
2	フィルタ-7"
3	オイルストレー
4	オイルホ-7"
5	オイルホ-7バ-7"
6	オイル流量計
7	安全弁
8	オイルフィルタ
9	オイル減圧弁
10	オイル監視弁
11	オイル圧力調整コ-7"
12	ウルトラビジョン
13	電圧トランス
14	コ-7"
15	コ-7"
16	パイプ-7"
17	パイプ-7"
18	パイプ-7"
19	パイプ-7"
20	7.7200表示器
21	
22	
23	照明灯
24	押圧装置
25	押圧装置
26	コ-7"
27	検出器
28	検出器
29	排水所コ-7"
30	コ-7"
31	検出器
32	検出器
33	検出器
34	コ-7"
35	冷却装置
36	前刀盤
37	現場操作盤
38	中央制御盤
39	検出器
40	吸引圧力指示調節計
41	温度指示調節計
42	温度指示調節計
43	温度指示調節計
44	温度指示調節計
45	オイルレベル監視装置
46	モ-7"
47	監視用カメラ
48	安全装置
49	安全装置
50	パイプ-7"
51	パイプ-7"
52	パイプ-7"
53	高圧変換装置
54	吸引ノズル
55	検出器
56	パイプ-7"
57	吸引圧力コ-7"
58	パイプ-7"
59	
60	コ-7"
61	電動機

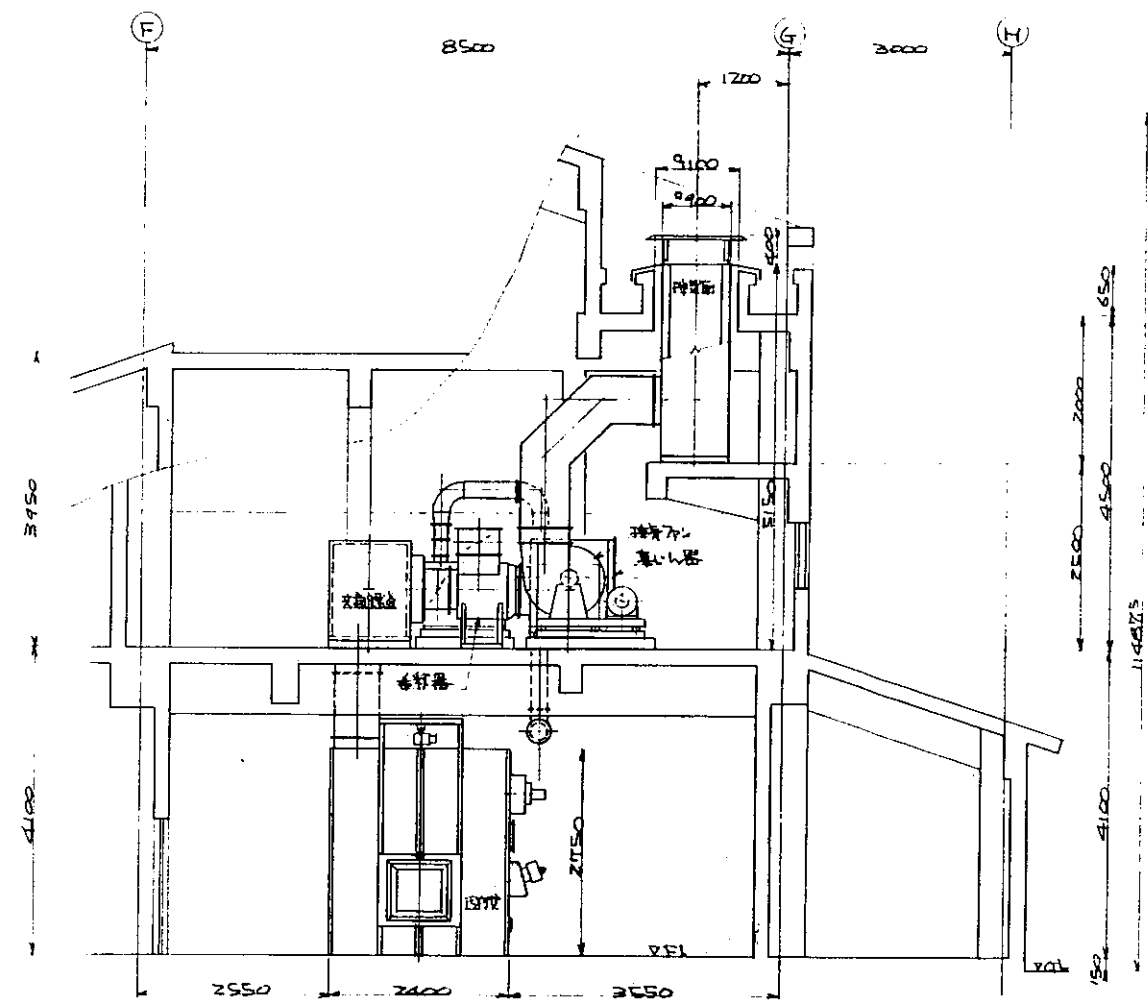
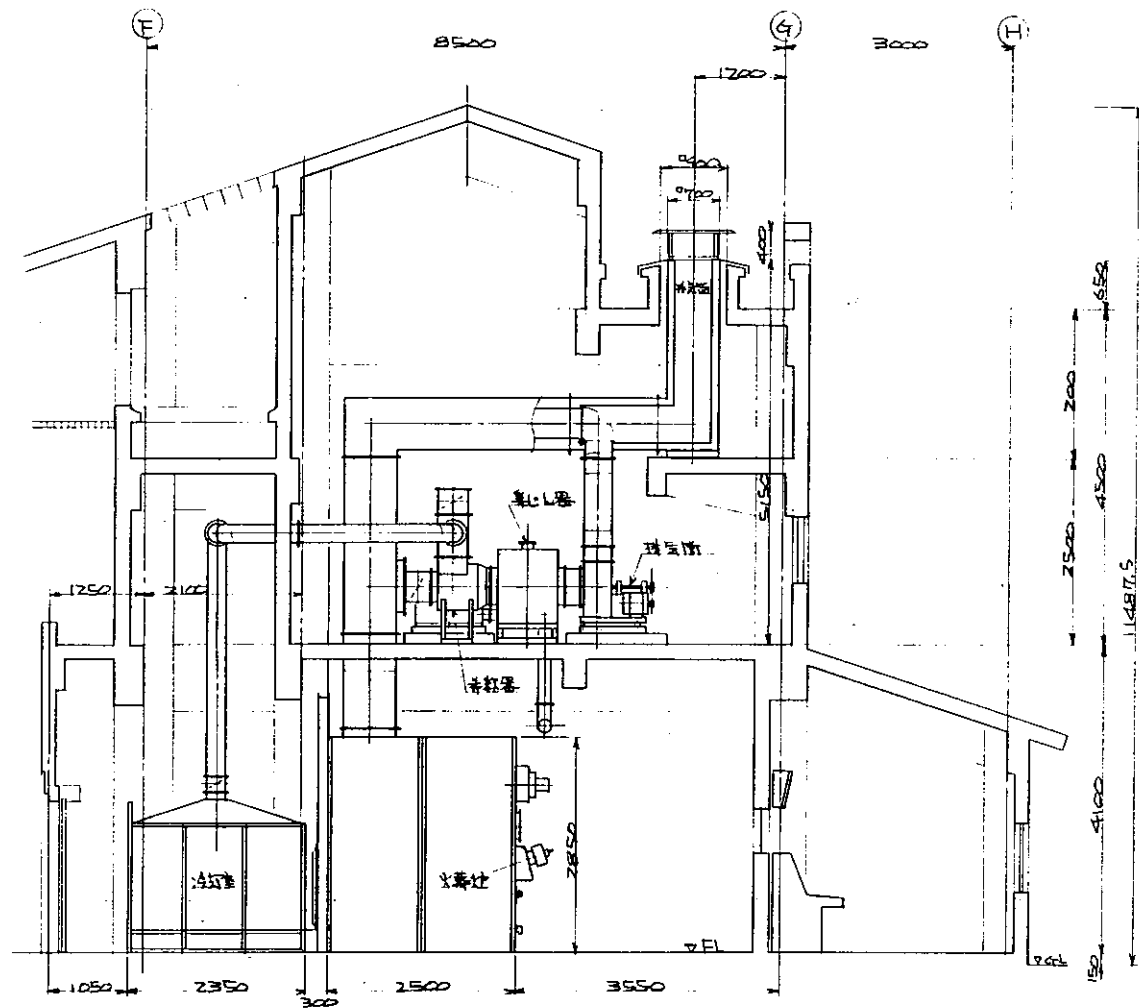
① ② ③ ④ ⑤ ⑥ ⑦ ⑧ ⑨ ⑩ ⑪ ⑫ ⑬ ⑭ ⑮ ⑯ ⑰ ⑱ ⑲ ⑳ ㉑ ㉒ ㉓ ㉔ ㉕ ㉖ ㉗ ㉘ ㉙ ㉚ ㉛ ㉜ ㉝ ㉞ ㉟ ㊱ ㊲ ㊳ ㊴ ㊵ ㊶ ㊷ ㊸ ㊹ ㊺ ㊻ ㊼ ㊽ ㊾ ㊿	赤穂市役所	OWF5-BDCR4-DR1-AR1				
	(注) 赤穂市市場改築工事	7P-4-T				
		SCALE	DRAWN	CHECKED	CHECKED	APPROVED
		DATE	No			
		DWG. NO.	SE 84079-F00			





①									
②									
③									
④									
⑤									
⑥									
⑦									
⑧									
⑨									
⑩									
⑪									
⑫									
⑬									
⑭									
⑮									
⑯									
⑰									
⑱									
⑲									
⑳									
㉑									
㉒									
㉓									
㉔									
㉕									
㉖									
㉗									
㉘									
㉙									
㉚									
㉛									
㉜									
㉝									
㉞									
㉟									
㊱									
㊲									
㊳									
㊴									
㊵									
㊶									
㊷									
㊸									
㊹									
㊺									
㊻									
㊼									
㊽									
㊾									
㊿									
01									
02									
03									
04									
05									
06									
07									
08									
09									
10									
11									
12									
13									
14									
15									
16									
17									
18									
19									
20									
21									
22									
23									
24									
25									
26									
27									
28									
29									
30									
31									
32									
33									
34									
35									
36									
37									
38									
39									
40									
41									
42									
43									
44									
45									
46									
47									
48									
49									
50									
51									
52									
53									
54									
55									
56									
57									
58									
59									
60									
61									
62									
63									
64									
65									
66									
67									
68									
69									
70									
71									
72									
73									
74									
75									
76									
77									
78									
79									
80									
81									
82									
83									
84									
85									
86									
87									
88									
89									
90									
91									
92									
93									
94									
95									
96									
97									
98									
99									
100									

承德市供水所  
 (做标)承德市供水所改造二期工程  
 UWF5-PDCR4-DR1-AR1  
 2-隔层平面配置图  
 SCALE: 1/50  
 DATE: 10.14  
 DWG NO: SE86079-FO2A



①									
②									
③									
④									
⑤									
⑥									
⑦									
⑧									
⑨									
⑩									
系德市绿所 绿德市绿所绿德市绿所		KWF5-BDCR4-DR1-AR1 立面图		SCALE	DRAWN	CHECKED	APPROVED		
				1/50	T.S.				
				DATE	日期				
				DWG NO.	图号	SE86079-F03A			