

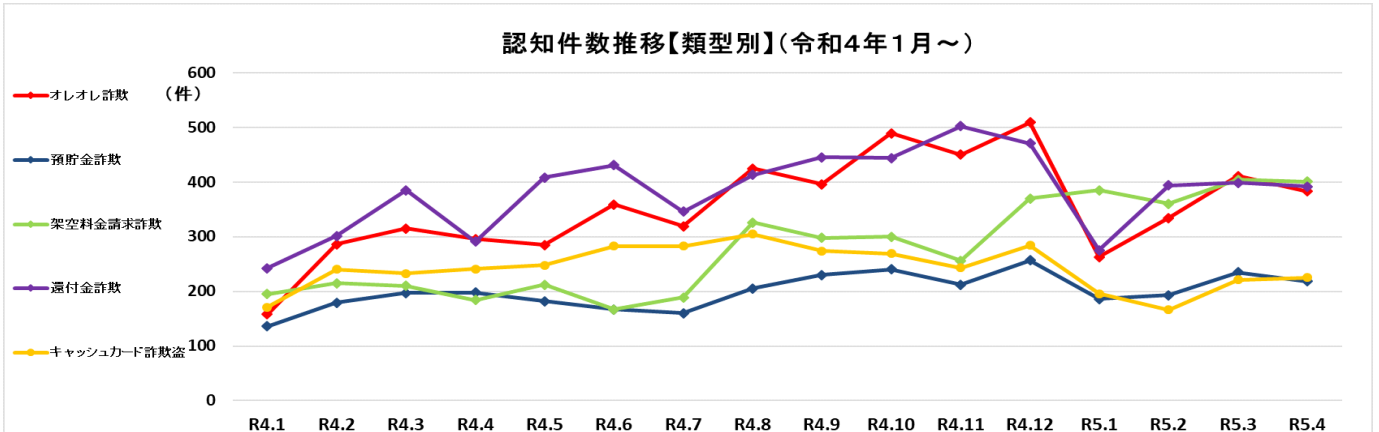
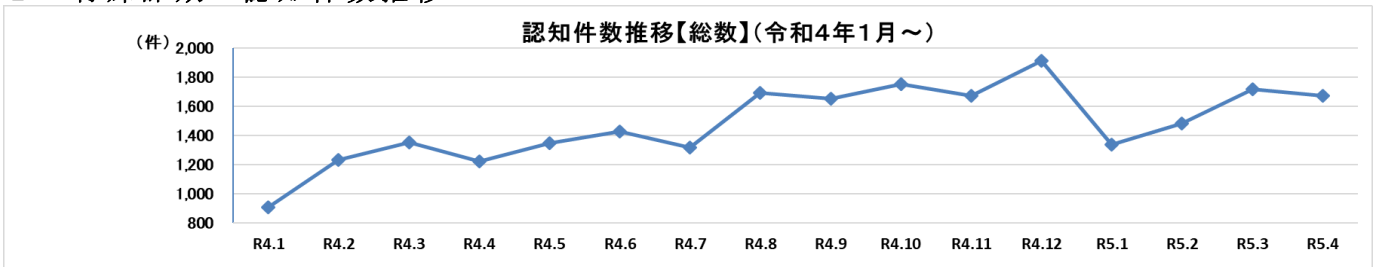
令和5年4月末における特殊詐欺認知・検挙状況等について

◇ 令和5年4月末の認知・検挙状況

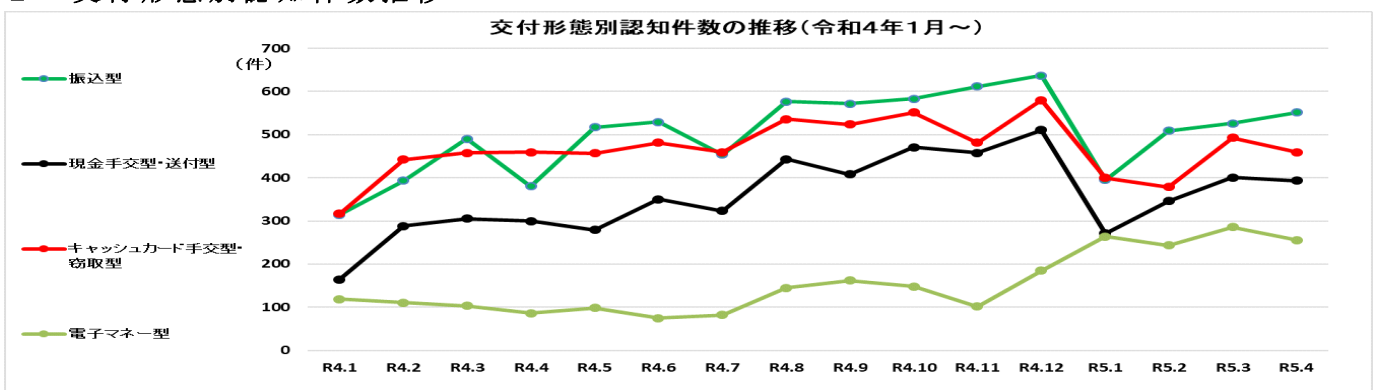
令和5年4月末	認知件数			被害額（億円）			検挙件数			検挙人員		
	件数	前年同期比		金額	前年同期比		件数	前年同期比		人員	前年同期比	
		差異	比率(%)		差異	比率(%)		差異	比率(%)		差異	比率(%)
特殊詐欺全体	6,204	+1,471	+31.1	123.2	+23.0	+23.0	2,094	+272	+14.9	680	+61	+9.9
オレオレ詐欺	1,391	+336	+31.8	38.0	+6.4	+20.2	654	+181	+38.3	290	+58	+25.0
預貯金詐欺	832	+122	+17.2	10.6	+2.2	+25.7	418	-3	-0.7	133	-25	-15.8
架空料金請求詐欺	1,550	+746	+92.8	40.1	+10.5	+35.6	71	+29	+69.0	31	+1	+3.3
還付金詐欺	1,460	+241	+19.8	16.6	+3.0	+22.0	370	+139	+60.2	63	+26	+70.3
キャッシュカード詐欺盗	808	-77	-8.7	10.5	-3.1	-22.8	560	-83	-12.9	136	-12	-8.1
その他	163	+103	+171.7	7.3	+4.0	+122.1	21	+9	+75.0	27	+13	+92.9

※その他とは、「融資保証金詐欺」、「金融商品詐欺」、「ギャンブル詐欺」、「交際あっせん詐欺」、「その他の特殊詐欺」の合計を示す。

1 特殊詐欺の認知件数推移



2 交付形態別認知件数推移



3 高齢者（65歳以上）の被害状況

高齢被害者の割合 (法人被害を除く)	特殊詐欺全体		オレオレ詐欺		預貯金詐欺		架空料金請求詐欺		還付金詐欺		キャッシュカード詐欺盗		その他	
	男	女	男	女	男	女	男	女	男	女	男	女	男	女
	23.6%	59.1%	17.9%	80.1%	9.9%	89.7%	38.5%	20.2%	29.0%	52.3%	12.1%	87.4%	9.6%	10.3%
	82.7%	98.0%	99.5%	58.7%	81.4%	99.5%	19.9%							