

赤穂市のバス運行状況

- 1 ゆらのすけ（コミュニティバス）
- 2 ていじゅうろう （東備西播定住自立圏 圏域バス）
- 3 路線バス （（株）ウエスト神姫）

赤 穂 市

令和元年8月

目 次

| | | |
|----------|---------------------------------------|-----------|
| 1 | ゆらのすけ | 1 |
| | (1) 導入目的と運行概要 | 1 |
| | (2) 利用者数の推移 | 4 |
| | (3) 運行経費 | 9 |
| | | |
| 2 | ていじゅうろう | 10 |
| | (1) 導入目的と運行概要 | 10 |
| | (2) 利用者数の推移 | 13 |
| | | |
| 3 | 路線バス | 15 |
| | (1) ルート図 | 15 |
| | (2) 時刻表 | 17 |
| | | |
| 参考 | 赤穂市バス路線図 (全体) | 19 |
| | | |
| 4 | 赤穂市の人口 | 20 |
| | (1) 赤穂市の人口及び年齢3区分別割合 | 20 |
| | (2) 地区別人口及び高齢者 (65歳以上) 人口比率 | 21 |

1. ゆらのすけ（コミュニティバス）

（1）導入目的と運行概要

①導入目的

市内のバス交通不便地域の解消、高齢者や障がい者等の移動手段の確保、公共施設等への交通の利便性を図ること。

②運行概要

○運行方式 計画主体：赤穂市
運行主体：(株) ウエスト神姫



○運行開始 ①平成17年10月～ 南北ルートA、南北ルートB、東西ルート
②平成18年 7月～ 高野ルート
③平成26年 3月～ みどり団地ルート

○車 両 ①日野 ポンチョ（ノンステップバス：15座席、27人乗）
月曜日の東西ルート及び水・金曜日の高野ルート・みどり団地ルート。
②三菱ふそう エアロミディ ME（ノンステップバス：14座席、31人乗）
上記①以外の曜日・ルート。

○運行日 月曜日から土曜日の週6日

○運休日 日曜日及び年末年始（12月29日～1月3日）

○運 賃 均一制 1回の乗車につき100円（小学生以上）

③ルート及び時刻表

○ルート 5ルート（別図）

| | 運行系統 | 経由地 | 運行日 | 運行回数 | 所要時間 |
|---|----------|--------------|-------|-------|------|
| 1 | 南北ルートA | 有年東部～千種峠～市街地 | 月・水 | 1日3往復 | 77分 |
| 2 | 南北ルートB | 有年西部～高雄～市街地 | 火・木・土 | 1日3往復 | 71分 |
| 3 | 東西ルート | 福浦～城西～市街地 | 月・金 | 1日3往復 | 65分 |
| 4 | 高野ルート | 高野～市街地 | 水・金 | 1日3往復 | 53分 |
| 5 | みどり団地ルート | みどり団地～市街地 | 水・金 | 1日3往復 | 19分 |

○時刻表 別紙のとおり（パンフレット）

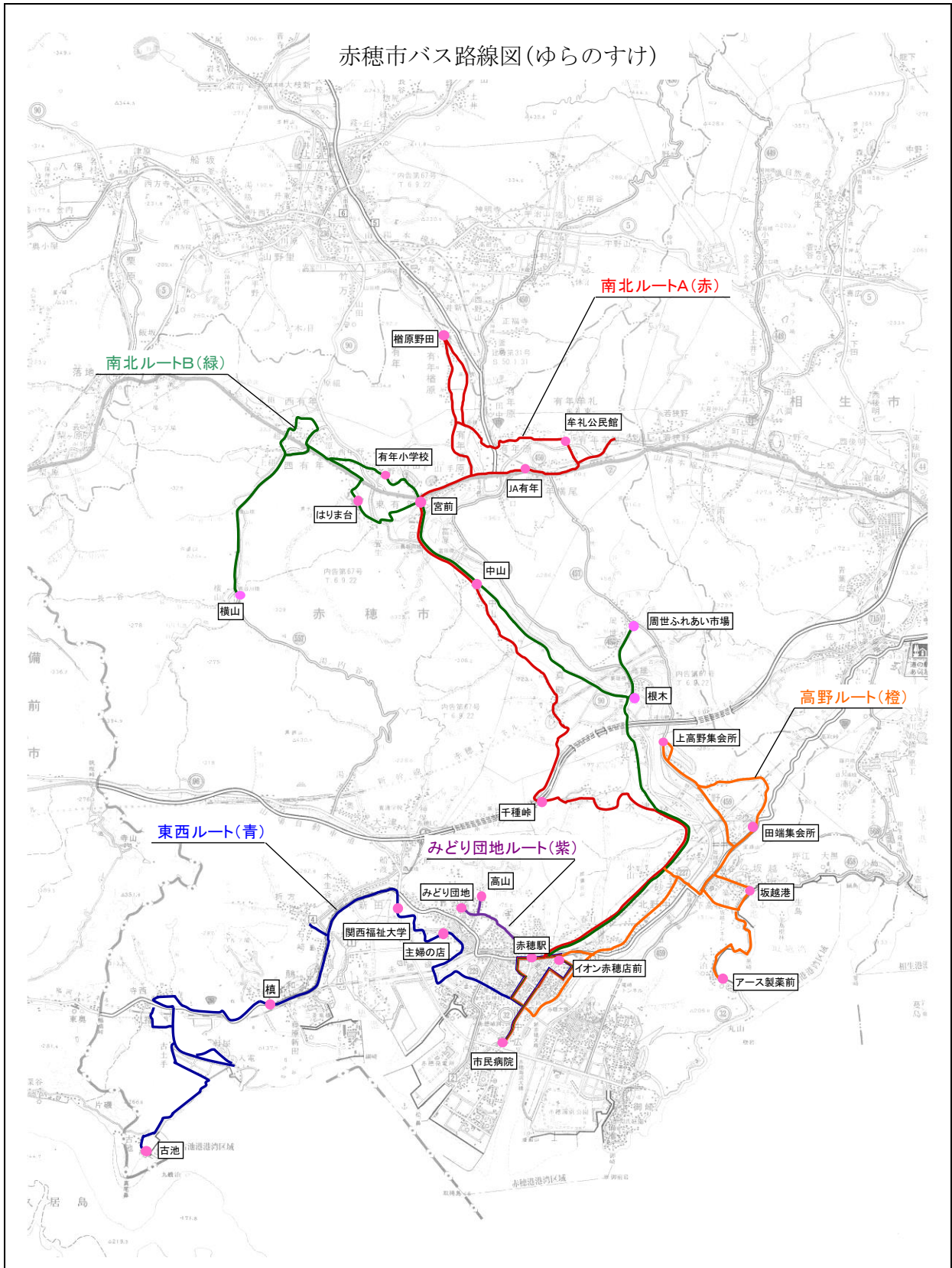
○停留所 117箇所

「ゆらのすけ」の由来

地域の皆様に親しまれ、愛着を持って利用していただくために愛称募集を行い、応募総数106件の中から選ばれた名前です。

仮名手本忠臣蔵の「大星由良之助」と、ゆっくりとバスに揺られているイメージを掛け合わせ、忠臣蔵のまちにふさわしく、ほのぼのとした感じを与える愛称として採用されました。

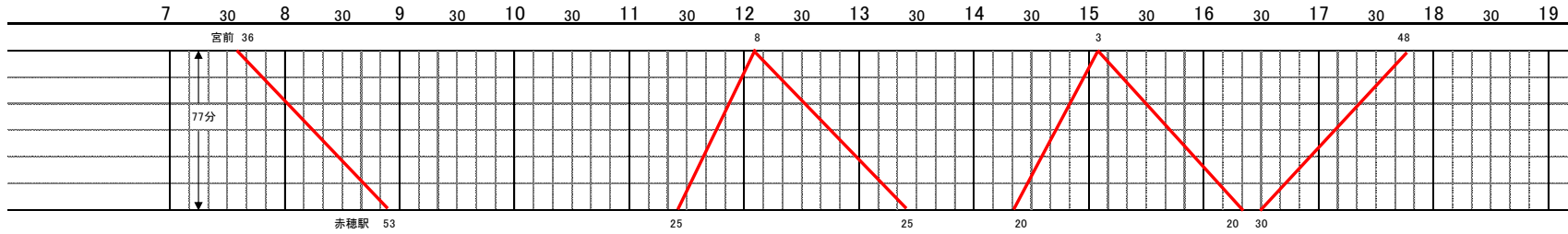
赤穂市バス路線図(ゆらのすけ)



○ゆらのすけ ダイヤグラム

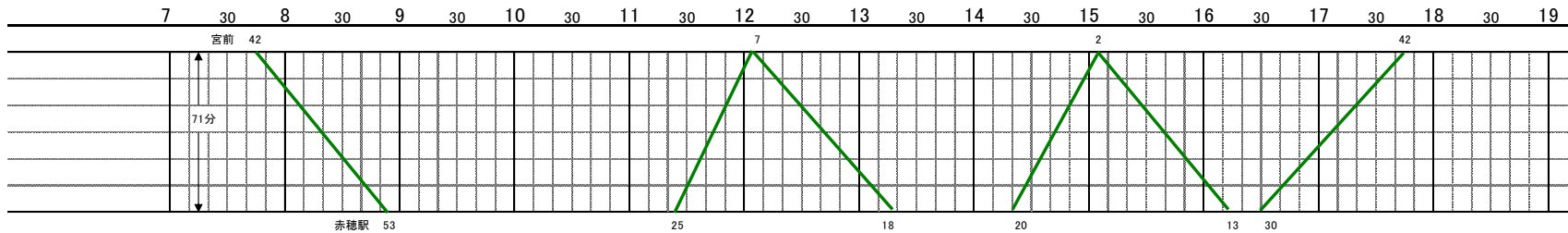
(南北ルートA) 月・水

有年東部～千種經由～市街地



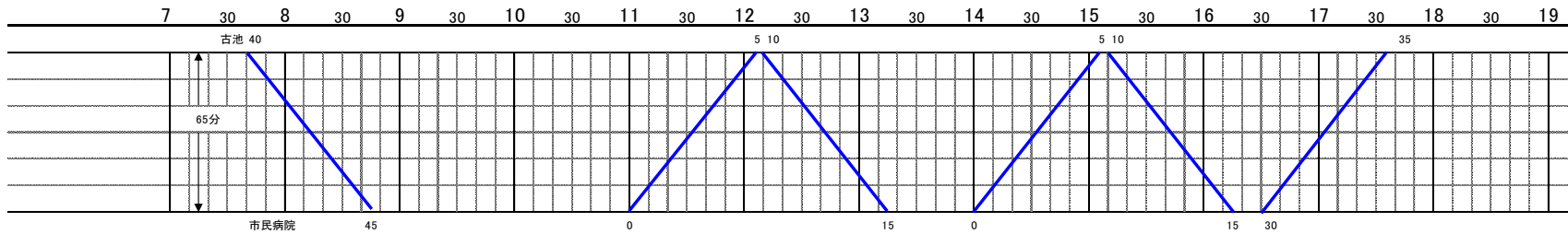
(南北ルートB) 火・木・土

有年西部～高雄經由～市街地



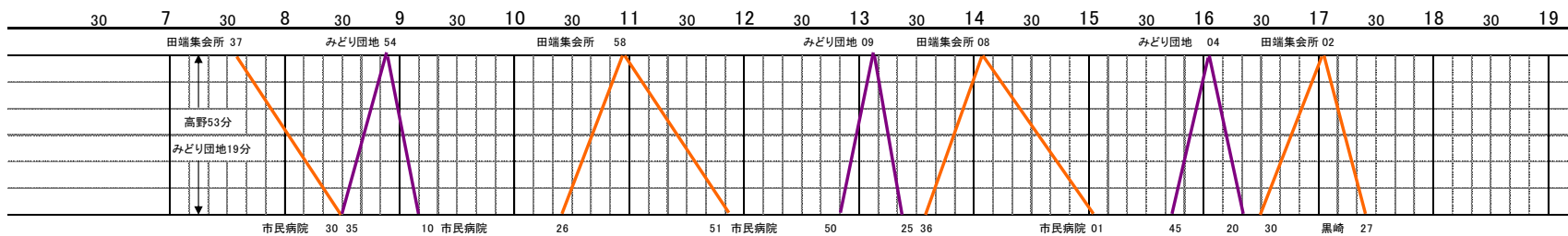
(東西ルート) 月・金

福浦～城西經由～市街地



(高野ルート、みどり団地ルート) 水・金

(高野～市街地) (塩屋みどり団地～赤穂駅北經由～市民病院)



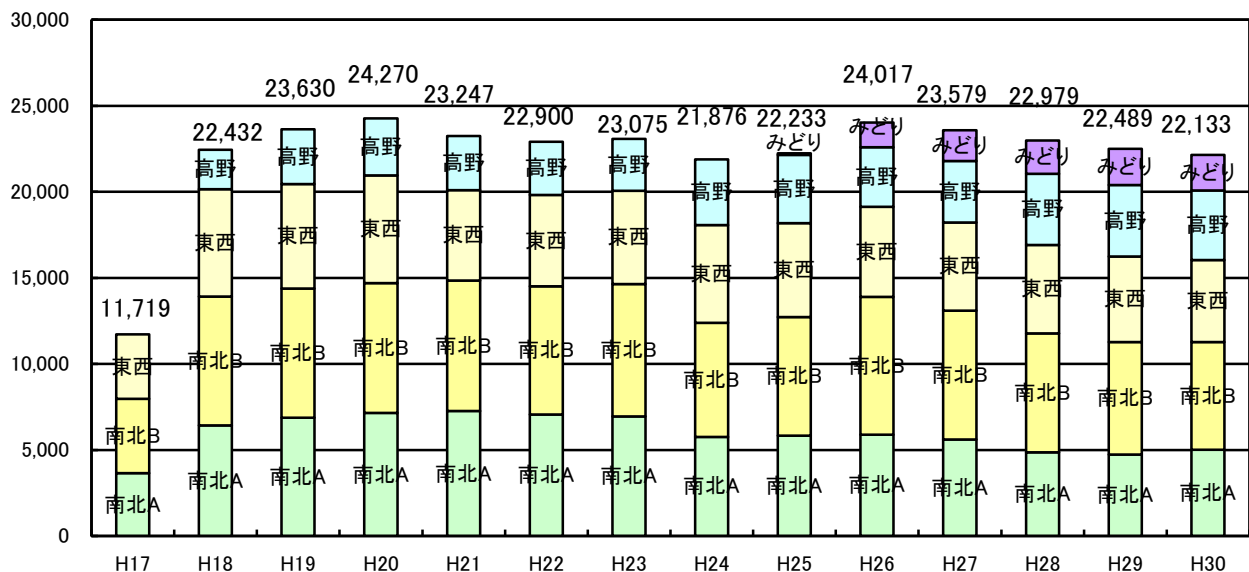
(2) 利用者数の推移

①全体、ルート別利用者数

「無料含む」(単位：人)

| | 総数 | H17.10～運行 | | | H18.7～運行 | H26.3～運行 |
|------------|---------|-----------|--------|--------|----------|----------|
| | | 南北ルートA | 南北ルートB | 東西ルート | 高野ルート | みどり団地ルート |
| 17年度(10月～) | 11,719 | 3,647 | 4,331 | 3,741 | | |
| 18年度 | 22,432 | 6,433 | 7,481 | 6,233 | 2,285 | |
| 19年度 | 23,630 | 6,870 | 7,509 | 6,060 | 3,191 | |
| 20年度 | 24,270 | 7,152 | 7,540 | 6,249 | 3,329 | |
| 21年度 | 23,247 | 7,268 | 7,575 | 5,256 | 3,148 | |
| 22年度 | 22,900 | 7,066 | 7,432 | 5,311 | 3,091 | |
| 23年度 | 23,075 | 6,948 | 7,680 | 5,425 | 3,022 | |
| 24年度 | 21,876 | 5,751 | 6,628 | 5,692 | 3,805 | |
| 25年度 | 22,233 | 5,823 | 6,896 | 5,448 | 3,974 | 92 |
| 26年度 | 24,017 | 5,884 | 7,999 | 5,249 | 3,448 | 1,437 |
| 27年度 | 23,579 | 5,604 | 7,492 | 5,113 | 3,581 | 1,789 |
| 28年度 | 22,979 | 4,866 | 6,903 | 5,144 | 4,125 | 1,941 |
| 29年度 | 22,489 | 4,739 | 6,519 | 4,980 | 4,153 | 2,098 |
| 30年度 | 22,133 | 5,003 | 6,266 | 4,768 | 4,037 | 2,059 |
| 計 | 310,579 | 83,054 | 98,251 | 74,669 | 45,189 | 9,416 |

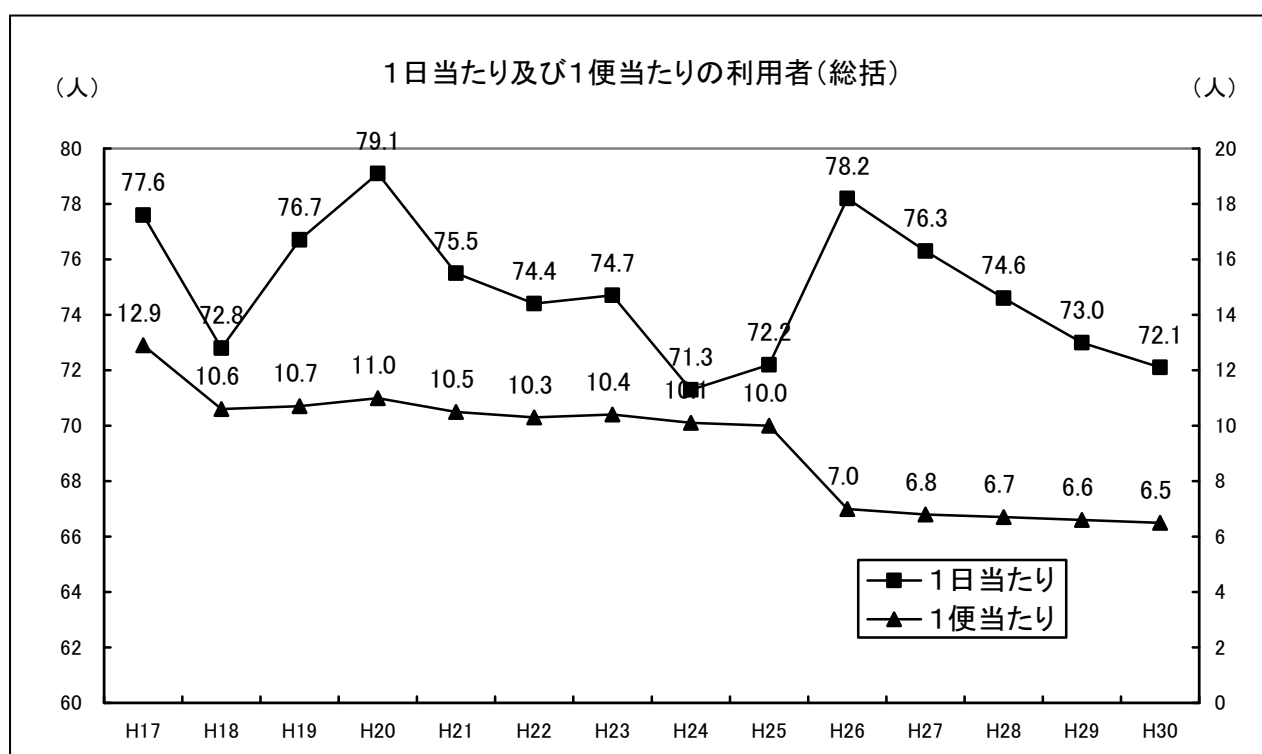
利用者の推移

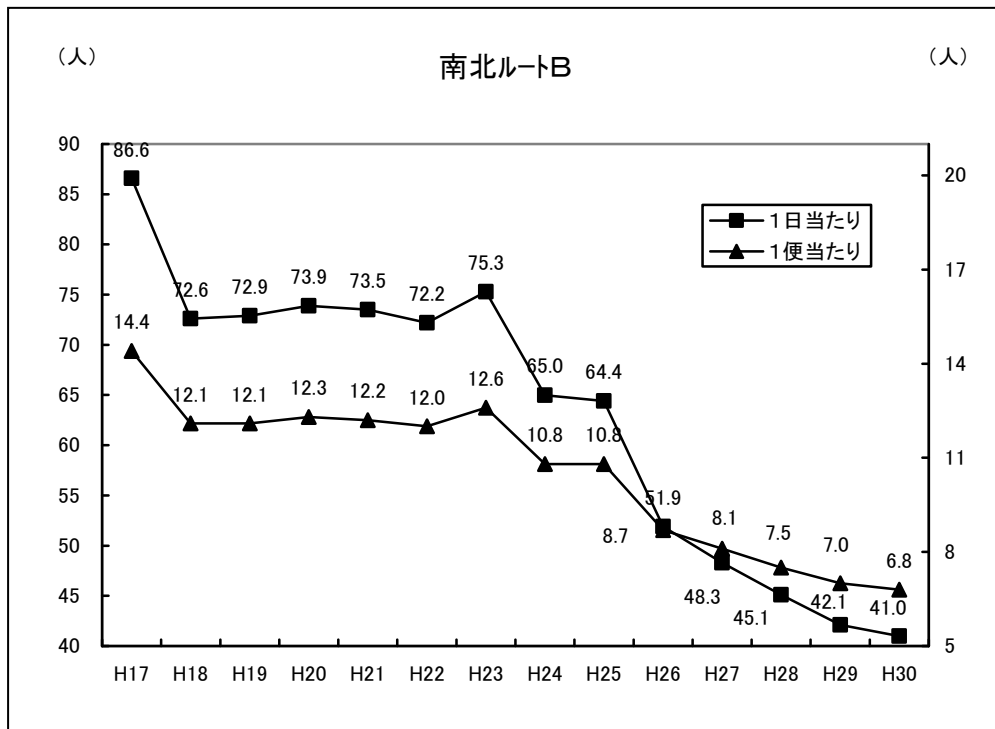
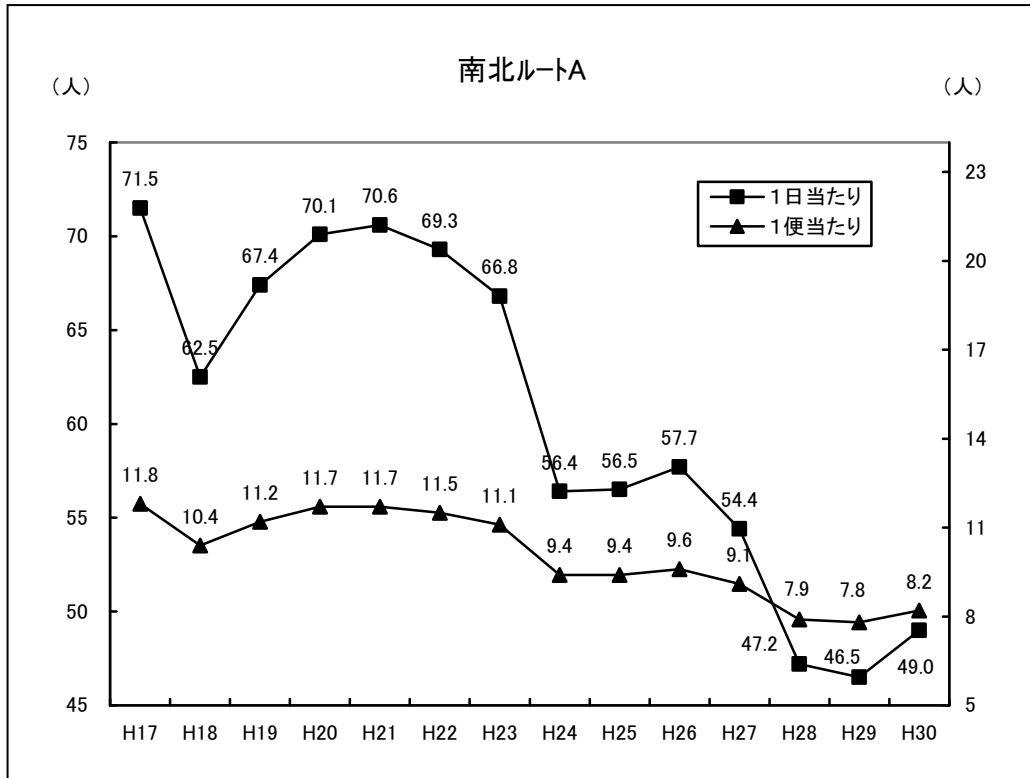


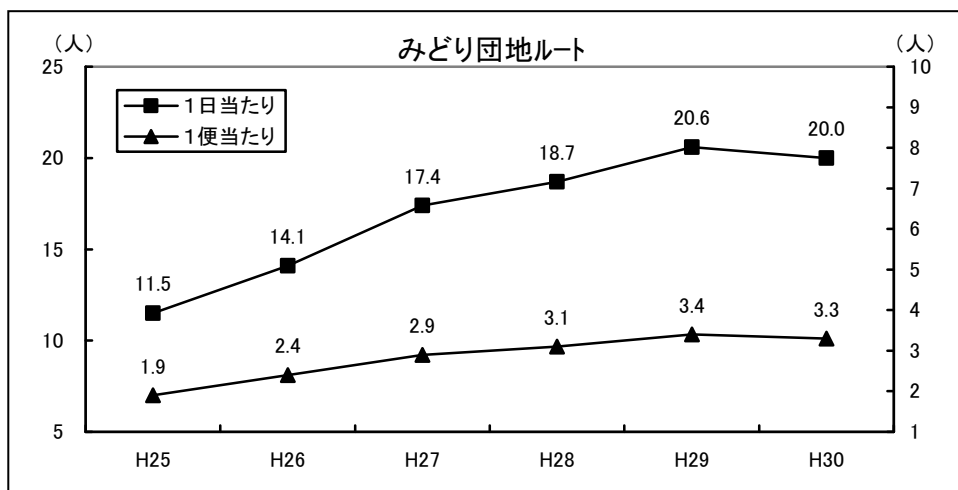
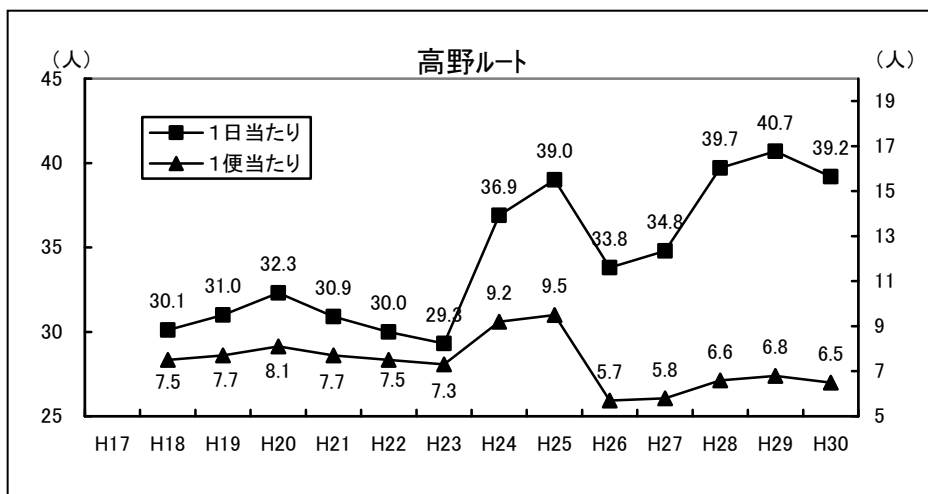
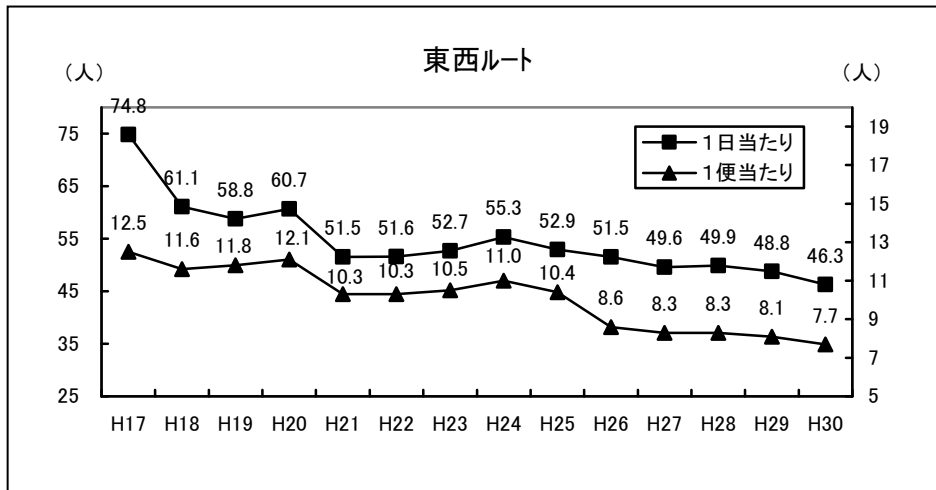
② 1日当たり及び1便当たりの利用者数

「無料含む」(単位：人)

| | 総数 | | 南北ルートA | | 南北ルートB | | 東西ルート | | 高野ルート | | みどり団地ルート | |
|------------|-------|-------|--------|-------|--------|-------|-------|-------|-------|-------|----------|-------|
| | 1日当たり | 1便当たり | 1日当たり | 1便当たり | 1日当たり | 1便当たり | 1日当たり | 1便当たり | 1日当たり | 1便当たり | 1日当たり | 1便当たり |
| 17年度(10月～) | 77.6 | 12.9 | 71.5 | 11.8 | 86.6 | 14.4 | 74.8 | 12.5 | | | | |
| 18年度 | 72.8 | 10.6 | 62.5 | 10.4 | 72.6 | 12.1 | 61.1 | 11.6 | 30.1 | 7.5 | | |
| 19年度 | 76.7 | 10.7 | 67.4 | 11.2 | 72.9 | 12.1 | 58.8 | 11.8 | 31.0 | 7.7 | | |
| 20年度 | 79.1 | 11.0 | 70.1 | 11.7 | 73.9 | 12.3 | 60.7 | 12.1 | 32.3 | 8.1 | | |
| 21年度 | 75.5 | 10.5 | 70.6 | 11.7 | 73.5 | 12.2 | 51.5 | 10.3 | 30.9 | 7.7 | | |
| 22年度 | 74.4 | 10.3 | 69.3 | 11.5 | 72.2 | 12.0 | 51.6 | 10.3 | 30.0 | 7.5 | | |
| 23年度 | 74.7 | 10.4 | 66.8 | 11.1 | 75.3 | 12.6 | 52.7 | 10.5 | 29.3 | 7.3 | | |
| 24年度 | 71.3 | 10.1 | 56.4 | 9.4 | 65.0 | 10.8 | 55.3 | 11.0 | 36.9 | 9.2 | | |
| 25年度 | 72.2 | 10.0 | 56.5 | 9.4 | 64.4 | 10.8 | 52.9 | 10.4 | 39.0 | 9.5 | 11.5 | 1.9 |
| 26年度 | 78.2 | 7.0 | 57.7 | 9.6 | 51.9 | 8.7 | 51.5 | 8.6 | 33.8 | 5.7 | 14.1 | 2.4 |
| 27年度 | 76.3 | 6.8 | 54.4 | 9.1 | 48.3 | 8.1 | 49.6 | 8.3 | 34.8 | 5.8 | 17.4 | 2.9 |
| 28年度 | 74.6 | 6.7 | 47.2 | 7.9 | 45.1 | 7.5 | 49.9 | 8.3 | 39.7 | 6.6 | 18.7 | 3.1 |
| 29年度 | 73.0 | 6.6 | 46.5 | 7.8 | 42.1 | 7.0 | 48.8 | 8.1 | 40.7 | 6.8 | 20.6 | 3.4 |
| 30年度 | 72.1 | 6.5 | 49.0 | 8.2 | 41.0 | 6.8 | 46.3 | 7.7 | 39.2 | 6.5 | 20.0 | 3.3 |
| 平均 | 74.8 | 8.2 | 60.0 | 10.1 | 59.7 | 10.5 | 53.9 | 10.1 | 34.5 | 7.4 | 18.0 | 2.8 |







(参 考) 平成 30 年度 ルート別、停留所別乗降状況 (無料客除)

| 南北ルート A | | | 南北ルート B | | | 東西ルート | | | 高野ルート | | | みどり団地ルート | | |
|--------------|-------|-------|-------------|-------|-------|----------------|-------|-------|-------------|-------|-------|------------|-------|-------|
| 乗 | 降 | | 乗 | 降 | | 乗 | 降 | | 乗 | 降 | | 乗 | 降 | |
| 1 宮前 | 6 | 260 | 1 宮前 | 59 | 302 | 1 古池 | 96 | 82 | 1 田端集会所 | 160 | 157 | 1 市民病院 | 155 | 317 |
| 2 浄泉寺 | 3 | 73 | 2 上菅生 | 34 | 40 | 2 八軒屋 | 26 | 23 | 2 高野高取 | 351 | 334 | 2 県住前 | 8 | 20 |
| 3 有年公民館 | 0 | 14 | 3 はりま台 | 390 | 477 | 3 二軒屋 | 7 | 1 | 3 高野集会所 | 257 | 236 | 3 大石神社前 | 2 | 20 |
| 4 榎原三軒屋 | 12 | 8 | 4 横山橋 | 10 | 9 | 4 入電 | 106 | 46 | 4 上高野集会所 | 105 | 79 | 4 赤穂営業所前 | 12 | 19 |
| 5 榎原野田 | 11 | 13 | 5 横山六軒家 | 1 | 0 | 5 福浦新田 | 105 | 227 | 5 高野第二 | 264 | 247 | 5 市民会館 | 10 | 17 |
| 6 榎原上所 | 28 | 26 | 6 横山 | 182 | 176 | 6 福浦コミュニティセンター | 28 | 25 | 6 坂越幼稚園前 | 255 | 242 | 6 ハーモニーホール | 83 | 111 |
| 7 榎原中所 | 19 | 19 | 7 横山六軒家 | 0 | 0 | 7 寺西集会所 | 9 | 0 | 7 坂越港 | 355 | 309 | 7 イオン赤穂店 | 679 | 515 |
| 8 榎原三軒屋 | 2 | 5 | 8 横山橋 | 4 | 2 | 8 寺西 | 112 | 29 | 8 浜社宅 | 86 | 87 | 8 赤穂駅北 | 80 | 192 |
| 9 榎原新田 | 10 | 4 | 9 上組 | 130 | 137 | 9 寺西集会所 | 4 | 12 | 9 アース製菓前 | 4 | 10 | 9 富農センター前 | 52 | 12 |
| 10 原小学校 | 103 | 46 | 10 北組 | 51 | 68 | 10 備前福河駅 | 23 | 13 | 10 大泊 | 36 | 13 | 10 さくら公園前 | 59 | 66 |
| 11 北島 | 39 | 39 | 11 大円寺 | 107 | 102 | 11 法光寺 | 94 | 17 | 11 イオン赤穂店 | 1,041 | 741 | 11 北集会所前 | 53 | 24 |
| 12 奉礼第一児童遊園 | 187 | 184 | 12 大遼神社 | 235 | 223 | 12 本町 | 212 | 195 | 12 ハーモニーホール | 56 | 234 | 12 高山 | 294 | 257 |
| 13 奉礼公民館 | 9 | 6 | 13 中野橋 | 139 | 112 | 13 横 | 25 | 27 | 13 市民会館 | 239 | 204 | 13 みどり団地 | 570 | 487 |
| 14 成林 | 3 | 33 | 14 有年小学校 | 89 | 57 | 14 天和駅 | 63 | 65 | 14 播州赤穂駅 | 174 | 398 | | | |
| 15 畑 | 1 | 1 | 15 有年診療所 | 36 | 13 | 15 天和荒神社 | 123 | 112 | 15 赤穂市役所 | 19 | 150 | | | |
| 16 J A 有年 | 125 | 125 | 16 宮前 | 393 | 12 | 16 国道天和 | 110 | 99 | 16 花岳寺通 | 28 | 36 | | | |
| 17 榎尾中町 | 66 | 60 | 17 富原橋 | 5 | 2 | 17 石ヶ崎橋 | 327 | 7 | 17 赤穂城前 | 15 | 19 | | | |
| 18 谷口 | 33 | 29 | 18 中山 | 1 | 0 | 18 折方駐在所 | 344 | 288 | 18 県住前 | 82 | 249 | | | |
| 19 有年橋 | 28 | 26 | 19 真殿 | 96 | 120 | 19 石ヶ崎橋 | 23 | 353 | 19 市民病院 | 508 | 290 | | | |
| 20 東有年第二児童遊園 | 88 | 11 | 20 周世ふれあい市場 | 93 | 91 | 20 西部診療所 | 136 | 152 | | | | | | |
| 21 宮前 | 289 | 3 | 21 根木 | 57 | 32 | 21 新田西部児童遊園 | 30 | 57 | | | | | | |
| 22 富原橋 | 11 | 25 | 22 月見草団地 | 316 | 281 | 22 新田五軒家 | 1 | 2 | | | | | | |
| 23 中山児童遊園 | 4 | 5 | 23 巨坂 | 22 | 20 | 23 関西福祉大学 | 13 | 37 | | | | | | |
| 24 中山下 | 5 | 0 | 24 木津 | 138 | 110 | 24 塩屋幼稚園 | 70 | 62 | | | | | | |
| 25 真殿林 | 140 | 138 | 25 龍泉寺前 | 117 | 87 | 25 磯浜町 | 20 | 26 | | | | | | |
| 26 真殿天満神社 | 4 | 9 | 26 大工村 | 2 | 3 | 26 主婦の店 | 92 | 52 | | | | | | |
| 27 真殿門前 | 101 | 92 | 27 浜市 | 175 | 164 | 27 板屋町 | 45 | 50 | | | | | | |
| 28 花畑蔵田 | 25 | 27 | 28 砂子 | 10 | 48 | 28 三穂町 | 3 | 4 | | | | | | |
| 29 千種峠 | 177 | 257 | 29 桜木 | 9 | 21 | 29 城西小学校 | 2 | 12 | | | | | | |
| 30 千種集会所前 | 506 | 402 | 30 下長田橋 | 17 | 17 | 30 上飯屋北 | 32 | 50 | | | | | | |
| 31 木津宮前 | 94 | 121 | 31 水源地 | 46 | 39 | 31 赤穂城前 | 16 | 67 | | | | | | |
| 32 龍泉寺前 | 36 | 37 | 32 駅東 | 23 | 64 | 32 花岳寺通 | 31 | 235 | | | | | | |
| 33 大工村 | 0 | 1 | 33 イオン赤穂店 | 1,387 | 1,042 | 33 赤穂市役所 | 22 | 151 | | | | | | |
| 34 浜市 | 94 | 98 | 34 ハーモニーホール | 184 | 246 | 34 播州赤穂駅 | 379 | 463 | | | | | | |
| 35 砂子 | 10 | 26 | 35 市民会館 | 278 | 267 | 35 イオン赤穂店 | 1,140 | 869 | | | | | | |
| 36 桜木 | 23 | 27 | 36 赤穂営業所前 | 53 | 165 | 36 ハーモニーホール | 84 | 185 | | | | | | |
| 37 下長田橋 | 45 | 53 | 37 大石神社前 | 69 | 61 | 37 市民会館 | 314 | 118 | | | | | | |
| 38 水源地 | 29 | 21 | 38 県住前 | 64 | 97 | 38 赤穂営業所前 | 27 | 47 | | | | | | |
| 39 駅東 | 17 | 53 | 39 市民病院 | 541 | 588 | 39 大石神社前 | 48 | 5 | | | | | | |
| 40 イオン赤穂店 | 1,166 | 833 | 40 県住前 | 28 | 19 | 40 県住前 | 19 | 35 | | | | | | |
| 41 ハーモニーホール | 142 | 187 | 41 赤穂城前 | 35 | 65 | 41 市民病院 | 397 | 458 | | | | | | |
| 42 市民会館 | 249 | 272 | 42 花岳寺通 | 9 | 46 | | | | | | | | | |
| 43 赤穂営業所前 | 34 | 82 | 43 赤穂市役所 | 56 | 242 | | | | | | | | | |
| 44 大石神社前 | 45 | 32 | 44 播州赤穂駅 | 564 | 588 | | | | | | | | | |
| 45 県住前 | 11 | 23 | | | | | | | | | | | | |
| 46 市民病院 | 388 | 436 | | | | | | | | | | | | |
| 47 県住前 | 55 | 4 | | | | | | | | | | | | |
| 48 赤穂城前 | 11 | 30 | | | | | | | | | | | | |
| 49 花岳寺通 | 4 | 42 | | | | | | | | | | | | |
| 50 赤穂市役所 | 103 | 212 | | | | | | | | | | | | |
| 51 播州赤穂駅 | 406 | 467 | | | | | | | | | | | | |
| 合計 | 4,997 | 4,997 | 合計 | 6,255 | 6,255 | 合計 | 4,758 | 4,758 | 合計 | 4,035 | 4,035 | 合計 | 2,057 | 2,057 |
| 運行日数 | 102 | | 運行日数 | 153 | | 運行日数 | 103 | | 運行日数 | 103 | | 運行日数 | 103 | |

(3) 運行経費

①運行経費の内訳（決算）

(単位：円)

| | 運行費用 | 運賃 | その他 | 市補助金 |
|--------|------------|--------------------|-----------------|---------------------|
| 19年度 | 10,785,857 | 2,234,857 20.7% | | 8,551,000 79.3% |
| 20年度 | 10,327,619 | 2,301,429 22.3% | 543,572 5.3% | 7,482,618 72.4% |
| 21年度 | 9,814,000 | 2,197,809 22.4% | 58,636 0.6% | 7,557,555 77.0% |
| 22年度 | 9,491,446 | 2,172,096 22.9% | 1,350 0.0% | 7,318,000 77.1% |
| 23年度 | 9,815,714 | 2,189,714 22.3% | | 7,626,000 77.7% |
| 24年度 | 9,874,000 | 2,073,524 21.0% | 69,714 0.7% | 7,730,762 78.3% |
| 25年度 | 11,181,000 | 2,106,571 18.9% | 194,429 1.7% | 8,880,000 79.4% |
| 26年度 | 12,845,000 | 2,215,648 17.3% | 454,352 3.5% | 10,175,000 79.2% |
| 27年度 | 12,927,000 | 2,180,185 16.9% | 59,389 0.4% | 10,687,426 82.7% |
| 28年度 | 14,286,000 | 2,124,907 14.9% | 143,278 1.0% | 12,017,815 84.1% |
| 29年度 | 14,959,000 | 2,079,815 13.9% | 18,000 0.1% | 12,861,185 86.0% |
| 30年度見込 | 14,674,000 | 2,046,481 13.9% | 111,815 0.8% | 12,515,704 85.3% |

※その他;ゆらのすけ目覚し時計販売収入(20年度 3000個作製)

【参考】 H30 市補助金 財源内訳(見込)

| | |
|----------|------------|
| 市補助金 | 12,515,704 |
| 国(特別交付税) | 10,000,000 |
| 県交付金 | 1,028,000 |
| 市一般財源 | 1,487,704 |

2. ていじゅうろう（圏域バス）（東備西播定住自立圏…赤穂市、上郡町、備前市）

（1）導入目的と運行概要

①導入目的

圏域（赤穂市、上郡町、備前市）住民の移動手段の確保、利便性の向上及び地域の活性化を図ること。

②運行概要

○運行方式 計画主体：東備西播定住自立圏形成推進協議会

運行主体：(株) ウエスト神姫

○運行開始 ①平成24年2月27日から 上郡ルート

②平成24年3月 5日から 備前ルート

○運行日 月曜日から土曜日の週6日

○運休日 日曜日及び年末年始（12月29日～1月3日）

○運賃 1回の乗車につき、
赤穂市内100円、上郡町内100円、備前市内200円、
市町域を越えた場合200円。（小学生以上）



③ルート及び時刻表

○ルート 2ルート（別図）

| | 運行ルート | 経 由 地 | 運行日 | 運行回数 | 所要時間 |
|---|-------|------------------|-----|-------|------|
| 1 | 上郡ルート | 上郡駅～有年東部～市民病院 | 月～土 | 1日2往復 | 44分 |
| 2 | 備前ルート | 吉永病院～(大津)～イオン赤穂店 | 月～土 | 1日2往復 | 59分 |

○時刻表 別紙のとおり（パンフレット）

○停留所 47箇所

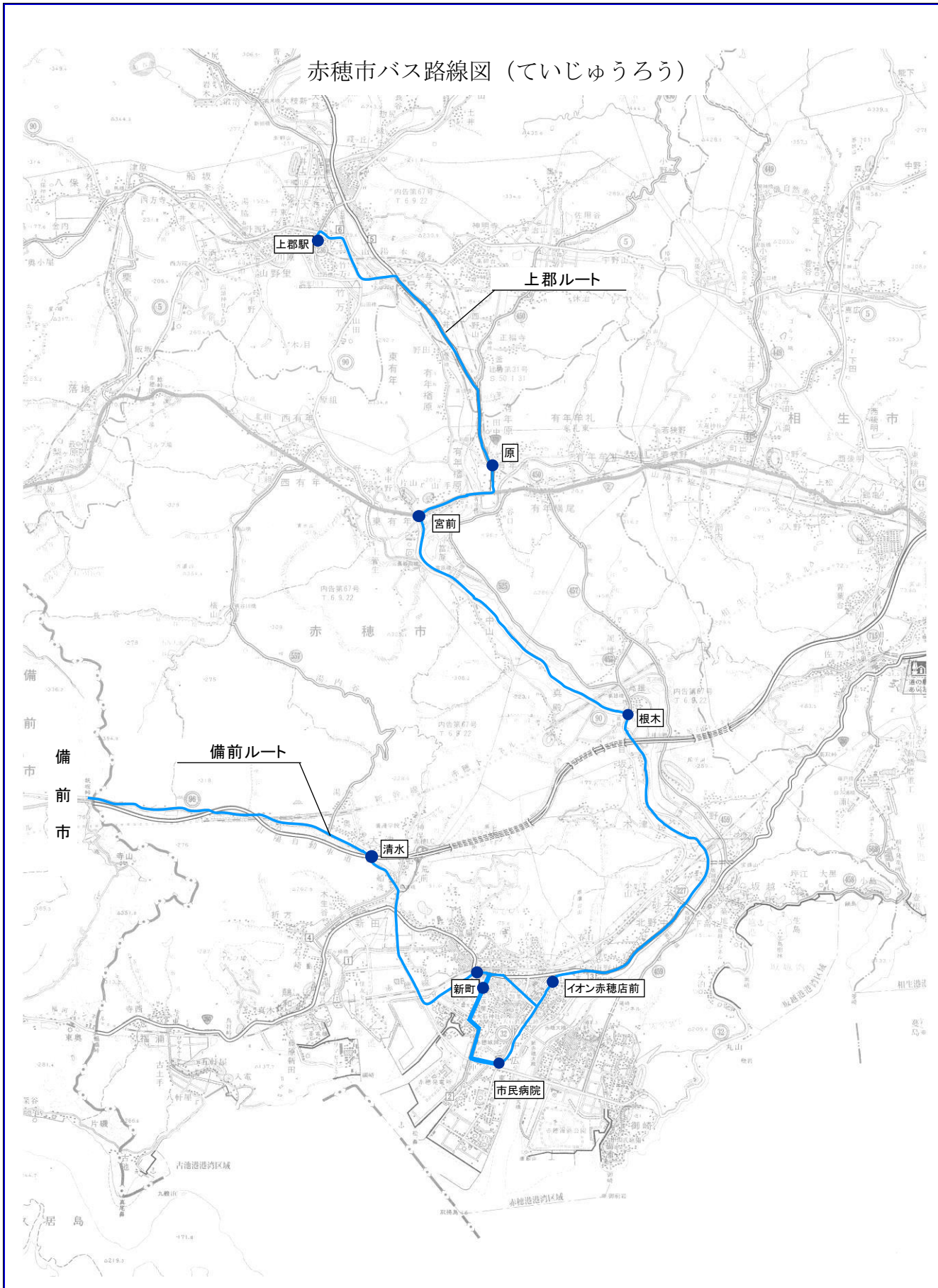
定住自立圏構想とは、

地方における人口減少、少子高齢化の急速な進行等を背景に、全国的な見地から地方圏での人口定住を促進していくとする新しい広域的市町村連携の仕組みのことをいいます。

赤穂市では、平成21年12月、隣接する上郡町及び岡山県備前市の3市町で東備西播定住自立圏を形成し、様々な分野で相互に連携・協力しながら圏域全体の魅力の創出を図っています。

圏域バス運行事業は、3市町をそれぞれ結び、住民の移動手段の確保、利便性の向上をはじめ、住民交流による地域の活性化を図ることを目的に運行しており、東備西播定住自立圏構想推進事業の中核となる事業です。

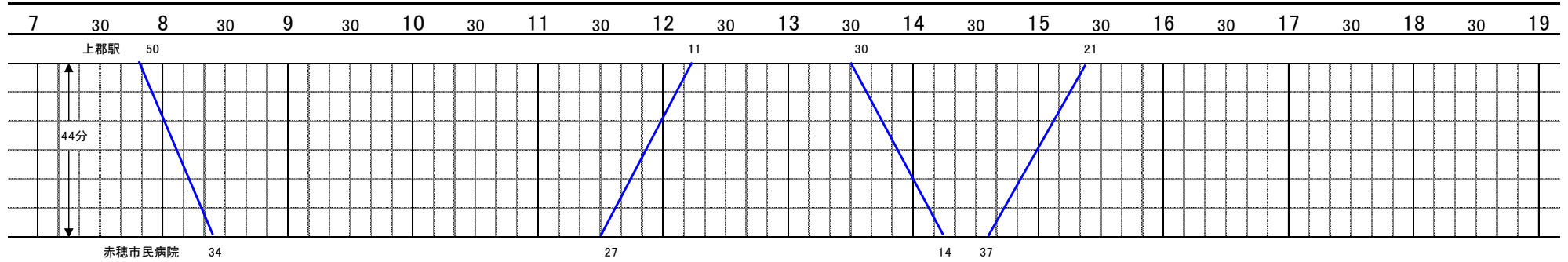
赤穂市バス路線図 (ていじゅうろう)



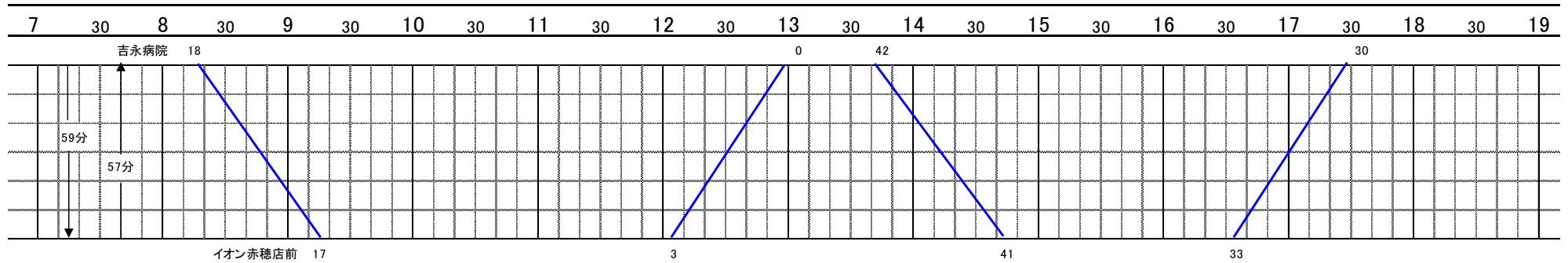
〇ていじゅうろう ダイヤグラム



【上郡ルート】 月 ~ 土



【備前ルート】 月 ~ 土



(2) 利用者数の推移

圏域バス「ていじゅうろう」利用者推移

単位:人

| 区 分 | 総 括 | | | | | 上郡ルート(平成24年2月27日～運行開始) | | | | | 備前ルート(平成24年3月25日～運行開始) | | | | |
|--------|-------|--------|----------|----------|--------------|------------------------|--------|----------|----------|--------------|------------------------|--------|----------|----------|--------------|
| | 運行日数 | 利用者総数 | 1日当り利用者数 | 1便当り利用者数 | 市町域越1便当り利用者数 | 運行日数 | 利用者総数 | 1日当り利用者数 | 1便当り利用者数 | 市町域越1便当り利用者数 | 運行日数 | 利用者総数 | 1日当り利用者数 | 1便当り利用者数 | 市町域越1便当り利用者数 |
| 平成23年度 | 30 | 900 | 30.0 | 4.1 | 2.8 | 30 | 591 | 19.7 | 4.9 | 2.9 | 24 | 309 | 12.9 | 3.2 | 2.7 |
| 平成24年度 | 307 | 9,759 | 31.8 | 4.0 | 2.3 | 307 | 5,862 | 19.1 | 4.8 | 2.3 | 307 | 3,897 | 12.7 | 3.2 | 2.3 |
| 平成25年度 | 308 | 10,093 | 32.8 | 4.1 | 2.4 | 308 | 6,013 | 19.5 | 4.9 | 2.2 | 308 | 4,080 | 13.2 | 3.3 | 2.5 |
| 平成26年度 | 307 | 12,277 | 40.0 | 5.0 | 3.0 | 307 | 7,452 | 24.3 | 6.1 | 3.1 | 307 | 4,825 | 15.7 | 3.9 | 2.9 |
| 平成27年度 | 309 | 12,128 | 39.2 | 4.9 | 3.1 | 309 | 7,559 | 24.5 | 6.1 | 3.4 | 308 | 4,569 | 14.8 | 3.7 | 2.8 |
| 平成28年度 | 308 | 10,789 | 35.0 | 4.4 | 3.0 | 308 | 7,078 | 23.0 | 5.8 | 3.4 | 308 | 3,711 | 12.0 | 3.0 | 2.5 |
| 平成29年度 | 308 | 11,485 | 37.3 | 4.7 | 3.2 | 308 | 7,626 | 24.8 | 6.2 | 3.7 | 308 | 3,859 | 12.5 | 3.1 | 2.6 |
| 平成30年度 | 307 | 11,803 | 38.4 | 4.8 | 3.3 | 307 | 8,005 | 26.1 | 6.5 | 4.0 | 307 | 3,798 | 12.4 | 3.1 | 2.5 |
| 累 計 | 2,184 | 79,234 | 36.3 | 4.6 | 2.9 | 2,184 | 50,186 | 23.0 | 5.8 | 3.2 | 2,177 | 29,048 | 13.3 | 3.3 | 2.6 |

〈運行基準〉

- ①市町域を超える利用者は1便当り1人超、かつ、1日当りのバス総利用者は16人以上とします。
- ②東備西播定住自立圏共生ビジョンによる圏域事業として実施する期間とします。

(参 考)

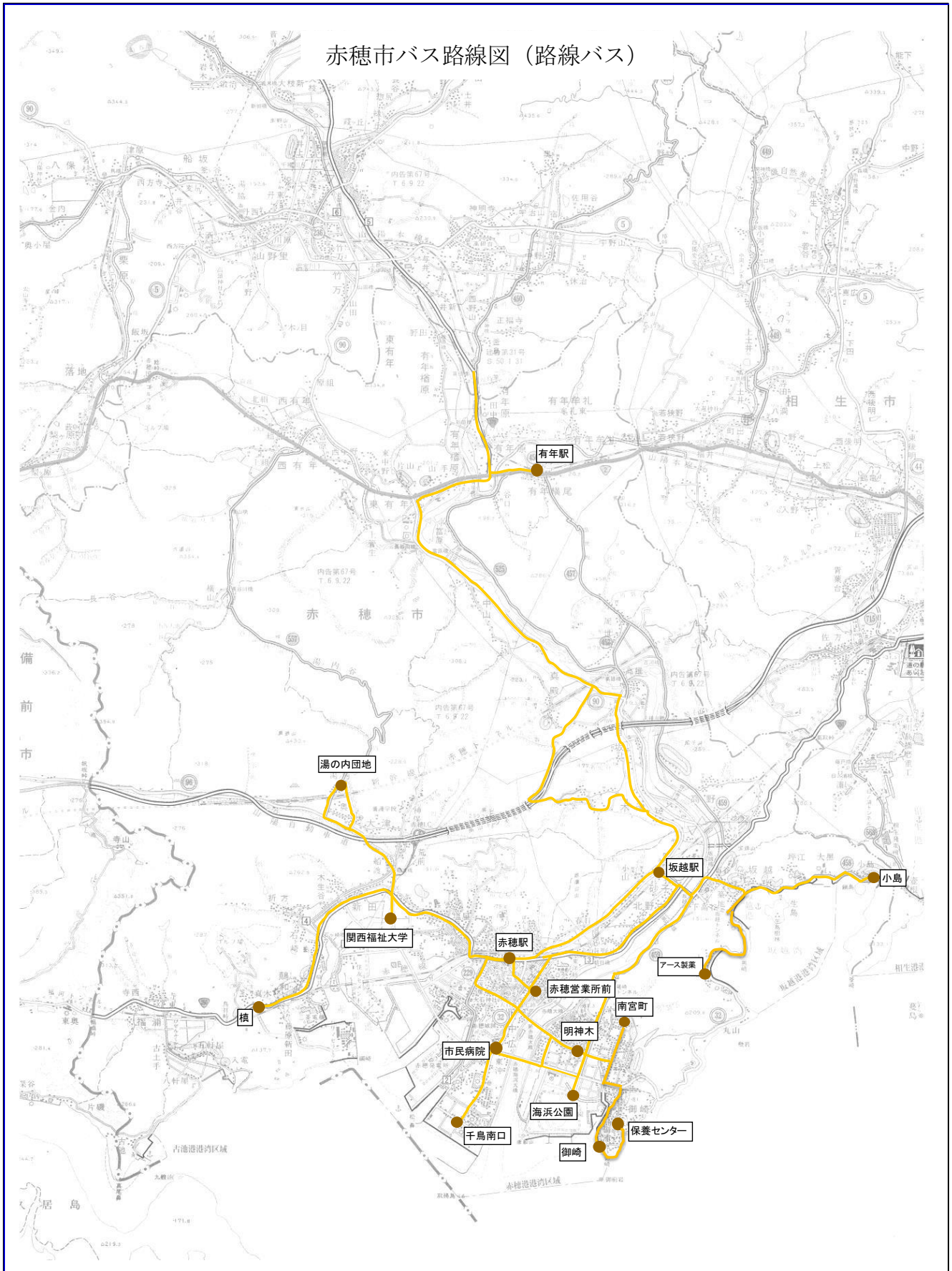
圏域バス ルート別、停留所別乗降状況 (平成 30 年度)

| 上郡ルート | | 乗 | 降 |
|-------|---------|-------|-------|
| 1 | 上郡駅 | 1,817 | 1,802 |
| 2 | 宮ヶ丘 | 88 | 132 |
| 3 | ハイツあゆみ前 | 345 | 518 |
| 4 | 岡田整形外科 | 293 | 274 |
| 5 | 原西口 | 56 | 39 |
| 6 | 原 | 315 | 205 |
| 7 | 有年橋 | 196 | 138 |
| 8 | 東有年 | 128 | 146 |
| 9 | 宮前 | 400 | 451 |
| 10 | 権現前 | 4 | 6 |
| 11 | 富原橋 | 63 | 8 |
| 12 | 中山 | 3 | 10 |
| 13 | 出口 | 1 | 7 |
| 14 | 真殿 | 159 | 175 |
| 15 | 門前 | 21 | 52 |
| 16 | 根木 | 186 | 189 |
| 17 | 南野中 | 8 | 19 |
| 18 | イオン赤穂店 | 1,683 | 1,654 |
| 19 | 新町 | 805 | 547 |
| 20 | 赤穂市民病院 | 1,434 | 1,633 |
| 合計 | | 8,005 | 8,005 |
| 運行日数 | | 307 | |

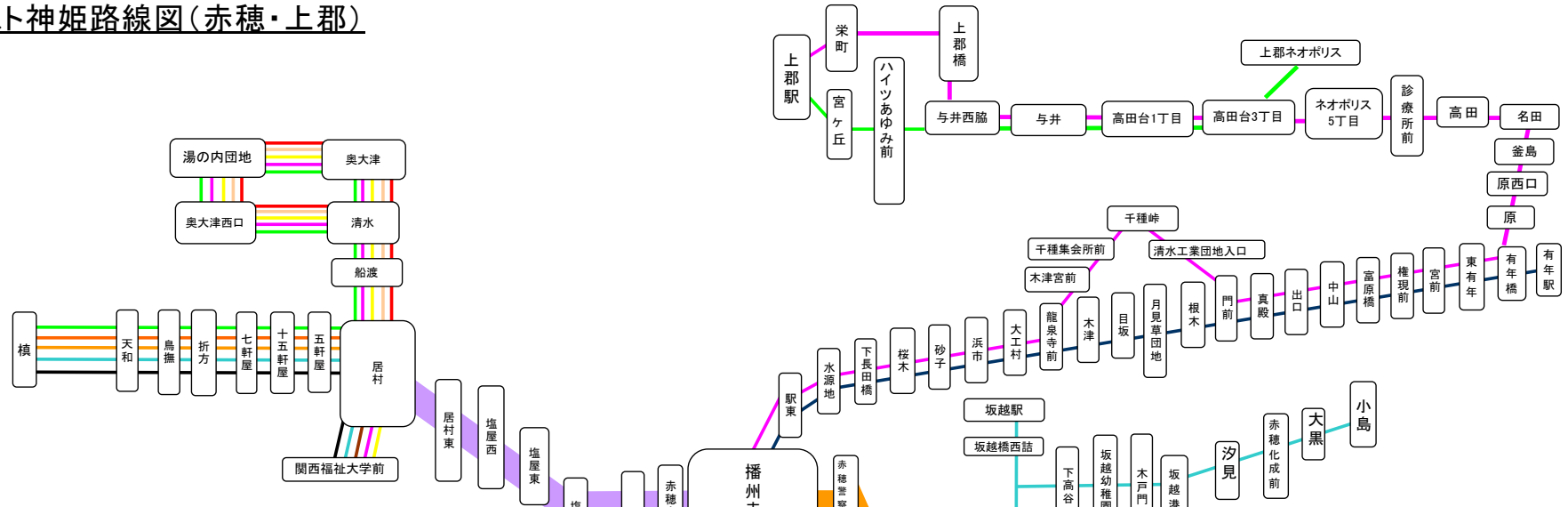
| 備前ルート | | 乗 | 降 |
|-------|------------|-------|-------|
| 1 | 吉永病院 | 381 | 528 |
| 2 | B&G海洋センター口 | 6 | 20 |
| 3 | ヨータイ入口 | 20 | 18 |
| 4 | 福満 | 49 | 24 |
| 5 | 田倉下 | 8 | 8 |
| 6 | 牛神社入口 | 23 | 20 |
| 7 | 金谷西 | 8 | 5 |
| 8 | 金谷 | 37 | 47 |
| 9 | 野谷本村 | 67 | 42 |
| 10 | 畑 | 60 | 50 |
| 11 | 三石 | 6 | 59 |
| 12 | 船坂峠入口 | 118 | 34 |
| 13 | 三石駅 | 138 | 131 |
| 14 | 農協前 | 60 | 65 |
| 15 | 大橋 | 63 | 16 |
| 16 | 宮内 | 189 | 110 |
| 17 | 三石出張所 | 147 | 137 |
| 18 | 渡瀬 | 177 | 149 |
| 19 | 土師神根 | 82 | 84 |
| 20 | 福石下 | 139 | 137 |
| 21 | 福石中西 | 84 | 101 |
| 22 | 福石中東 | 43 | 33 |
| 23 | 福石上 | 44 | 26 |
| 24 | 寺山口 | 13 | 1 |
| 25 | 清水 | 4 | 4 |
| 26 | 船渡 | 23 | 8 |
| 27 | 関西福祉大学 | 20 | 65 |
| 28 | 新町 | 348 | 440 |
| 29 | 赤穂市民病院 | 234 | 376 |
| 30 | イオン赤穂店前 | 1,207 | 1,060 |
| 合計 | | 3,798 | 3,798 |
| 運行日数 | | 307 | |

3. 路線バス ～（株）ウエスト神姫～

(1) ルート図



ウエスト神姫路線図(赤穂・上郡)



| 運行系統 | |
|-------------------|-----------------------------|
| 赤穂線 | 赤穂市民病院～清水～湯の内団地 |
| | 播州赤穂駅～清水～湯の内団地 |
| | 赤穂市民病院～関西福祉大学・清水～湯の内団地 |
| | 播州赤穂駅～関西福祉大学・清水～湯の内団地 |
| | 播州赤穂駅～関西福祉大学前 |
| | 赤穂市民病院～関西福祉大学前 |
| | 赤穂市民病院～播州赤穂駅～居村～湯の内団地～槇 |
| | 赤穂市民病院～居村～槇 |
| | 播州赤穂駅～居村～槇 |
| | 赤穂市民病院～関西福祉大学・居村～槇 |
| 播州赤穂駅～関西福祉大学・居村～槇 | |
| 城西線 | 赤穂～城西小学校～千鳥南口 |
| | 播州赤穂駅～城西小学校～千鳥南口 |
| | 千鳥南口～県住前～城西小学校 |
| | 播州赤穂駅～大石神社前～かんぼの宿赤穂 |
| 赤穂線 | 播州赤穂駅～大石神社・南宮町～かんぼの宿赤穂 |
| | 赤穂～大石神社前～御崎 |
| | 播州赤穂駅～大石神社前～御崎 |
| | 播州赤穂駅～大石神社前・南宮町～御崎 |
| | 播州赤穂駅～赤穂市民病院～かんぼの宿赤穂 |
| | 播州赤穂駅～赤穂市民病院～御崎 |
| | 播州赤穂駅～市民病院・海浜公園～かんぼの宿赤穂 |
| | 播州赤穂駅～イオン～市民病院・海浜公園～かんぼの宿赤穂 |
| | 播州赤穂駅～イオン・赤穂市民病院～かんぼの宿赤穂 |
| | 播州赤穂駅～市民病院～尾崎小学校～坂越駅～小島 |
| 赤穂線 | 赤穂市民病院～桜木～有年駅 |
| | 赤穂市民病院～千種ハイランド～高田台～上郡 |
| 上郡線 | 上郡～ハイツあゆみ～ネオポリス |

(土日祝)

※

『明神木南』バス停時刻【松原町・尾崎農協前・明神木は通りません】

| 播州赤穂駅→御崎→かんぼの宿赤穂 / 坂越・小島 | | | | | | | | | | | | | |
|--------------------------|-------|-------|-------|-------|-------|-------|-------|-------|-------|-------|-------|-------------|-------|
| 播州赤穂駅 | イオン | 営業所 | 市民病院 | 赤穂高校 | 海浜公園 | 明神木 | 明神木南 | 木下町 | 南宮町 | 御崎 | かんぼの宿 | 坂越駅 | 小島 |
| | | | | | | | | | | | | | |
| 7:53 | → | 7:56 | 7:59 | 8:01 | 8:04 | → | 8:06 | → | → | 8:12 | 8:16 | | |
| 8:44 | → | 8:47 | 8:50 | 8:52 | 8:55 | → | 8:57 | → | → | 9:03 | 9:07 | | |
| 9:18 | → | 9:21 | 9:24 | 9:26 | → | 9:29 | → | → | → | 9:35 | 9:39 | | |
| 9:48 | → | 9:51 | 9:54 | 9:56 | 9:59 | → | 10:01 | → | → | 10:07 | 10:11 | | |
| 9:50 | 9:52 | 9:53 | 9:56 | 9:58 | → | → | 9:59 | 10:01 | → | → | → | 10:11 | 10:22 |
| 10:25 | → | 10:28 | 10:31 | 10:33 | 10:36 | → | 10:38 | → | → | 10:44 | 10:48 | 坂越港 (10:16) | |
| 10:55 | → | 10:58 | 11:01 | 11:03 | → | 11:06 | → | → | → | 11:12 | 11:16 | 大黒 (10:20) | |
| 11:25 | → | 11:28 | 11:31 | 11:33 | 11:36 | → | 11:38 | → | → | 11:44 | 11:48 | | |
| 11:47 | 11:49 | 11:50 | 11:53 | 11:55 | → | → | 11:56 | 11:58 | → | → | → | 12:06 | 12:17 |
| 11:55 | → | 11:58 | 12:01 | 12:03 | → | 12:06 | → | → | → | 12:12 | 12:16 | 坂越港 (12:11) | |
| 12:25 | → | 12:28 | 12:31 | 12:33 | 12:36 | → | 12:38 | → | → | 12:44 | 12:48 | 大黒 (12:15) | |
| 12:55 | → | 12:58 | 13:01 | 13:03 | → | 13:06 | → | → | → | 13:12 | 13:16 | | |
| 13:25 | → | 13:28 | 13:31 | 13:33 | → | 13:36 | → | → | → | 13:42 | 13:46 | | |
| 13:55 | 13:57 | 13:59 | 14:02 | 14:04 | → | 14:07 | → | → | → | 14:13 | 14:17 | | |
| 14:25 | → | 14:28 | 14:31 | 14:33 | → | 14:36 | → | → | → | 14:42 | 14:46 | | |
| 14:46 | 14:48 | 14:49 | 14:52 | 14:54 | → | → | 14:55 | 14:57 | → | → | → | 15:06 | 15:17 |
| 14:55 | → | 14:58 | 15:01 | 15:03 | → | 15:06 | → | → | → | 15:12 | 15:16 | 坂越港 (15:11) | |
| 15:25 | → | 15:28 | 15:31 | 15:33 | → | 15:36 | → | → | → | 15:42 | 15:46 | 大黒 (15:15) | |
| 15:50 | 15:52 | 15:54 | 15:57 | 15:59 | → | 16:02 | → | → | → | 16:08 | 16:12 | | |
| 16:10 | → | 16:13 | 16:16 | 16:18 | → | 16:21 | → | → | → | 16:27 | 16:31 | | |
| 16:45 | → | 16:48 | 16:51 | 16:53 | → | 16:56 | → | → | 17:01 | 17:07 | 17:11 | | |
| 17:14 | → | 17:17 | 17:20 | 17:22 | → | 17:25 | → | → | → | 17:31 | 17:35 | | |
| 17:47 | → | 17:50 | 17:53 | 17:55 | → | 17:58 | → | → | → | 18:04 | 18:08 | | |
| 18:30 | → | 18:33 | → | → | → | 18:37 | → | → | 18:42 | 18:48 | | | |
| 19:03 | → | 19:06 | → | → | → | 19:10 | → | → | 19:15 | 19:21 | | | |
| 19:29 | → | 19:32 | → | → | → | 19:36 | → | → | 19:41 | 19:47 | | | |
| 20:30 | → | 20:33 | → | → | → | 20:37 | → | → | → | 20:43 | | | |

| 坂越・小島 / かんぼの宿赤穂→御崎→播州赤穂駅 | | | | | | | | | | | | | | |
|--------------------------|-------|-------|-------|-------|-------|-------|-------|-------|-------|-------|-------|-------|-------|-------|
| 小島 | 坂越駅 | かんぼの宿 | 御崎 | 南宮町 | 木下町 | 明神木南 | 明神木 | 海浜公園 | 赤穂高校 | 市民病院 | 営業所 | イオン | 播州赤穂駅 | |
| | | | 6:43 | 6:49 | → | → | 6:53 | → | → | → | 6:57 | → | 7:02 | |
| | | | 7:20 | 7:27 | → | → | 7:31 | → | → | → | 7:35 | → | 7:40 | |
| | | | 8:07 | 8:11 | 8:18 | → | → | 8:22 | → | 8:24 | 8:27 | 8:29 | → | 8:34 |
| | | | 9:09 | 9:13 | → | → | → | 9:19 | → | 9:21 | 9:24 | 9:26 | → | 9:31 |
| | | | 9:40 | 9:44 | → | → | → | 9:50 | → | 9:52 | 9:55 | 9:57 | → | 10:02 |
| | | | 10:12 | 10:16 | → | → | → | 10:22 | → | → | → | 10:26 | → | 10:31 |
| 10:26 | 10:40 | → | → | → | 10:44 | 10:45 | → | → | 10:48 | 10:50 | 10:52 | 10:54 | 10:58 | |
| 大黒 (10:27) | | 10:57 | 11:01 | → | → | → | → | 11:07 | → | 11:09 | 11:12 | 11:14 | 11:16 | 11:20 |
| 坂越港 (10:30) | | 11:28 | 11:32 | → | → | → | → | 11:38 | → | 11:40 | 11:43 | 11:45 | → | 11:50 |
| | | 11:58 | 12:02 | → | → | → | → | 12:08 | → | 12:10 | 12:13 | 12:15 | → | 12:20 |
| | | 12:28 | 12:32 | → | → | → | → | 12:38 | → | 12:40 | 12:43 | 12:45 | → | 12:50 |
| 12:23 | 12:37 | → | → | → | 12:41 | 12:42 | → | → | 12:45 | 12:47 | 12:49 | 12:51 | 12:55 | |
| 大黒 (12:24) | | 12:58 | 13:02 | → | → | → | → | 13:08 | → | 13:10 | 13:13 | 13:15 | → | 13:20 |
| 坂越港 (12:27) | | 13:28 | 13:32 | → | → | → | → | 13:38 | → | 13:40 | 13:43 | 13:45 | → | 13:50 |
| | | 13:55 | 13:59 | → | → | → | 14:05 | → | 14:07 | 14:10 | 14:13 | 14:15 | → | 14:20 |
| | | 14:28 | 14:32 | → | → | → | → | 14:38 | → | 14:40 | 14:43 | 14:45 | → | 14:50 |
| | | 14:55 | 14:59 | → | → | → | 15:05 | → | 15:07 | 15:10 | 15:13 | 15:15 | → | 15:20 |
| | | 15:18 | 15:22 | → | → | → | → | 15:28 | → | 15:30 | 15:33 | 15:35 | → | 15:40 |
| 15:22 | 15:35 | → | → | → | 15:39 | 15:40 | → | → | 15:43 | 15:45 | 15:47 | 15:49 | 15:53 | |
| 大黒 (15:23) | | 15:58 | 16:02 | → | → | → | → | 16:08 | → | 16:10 | 16:13 | 16:16 | → | 16:23 |
| 坂越港 (15:26) | | 16:18 | 16:22 | → | → | → | → | 16:28 | → | 16:30 | 16:33 | 16:35 | → | 16:40 |
| | | 16:33 | 16:37 | → | → | → | → | 16:43 | → | 16:45 | 16:48 | 16:51 | → | 16:58 |
| | | 17:15 | 17:19 | → | → | → | → | 17:25 | → | 17:27 | 17:30 | 17:32 | → | 17:37 |
| | | 17:54 | 17:58 | → | → | → | → | 18:04 | → | 18:06 | 18:09 | 18:11 | → | 18:16 |
| | | 18:27 | 18:31 | → | → | → | → | 18:37 | → | 18:39 | 18:42 | 18:44 | → | 18:49 |
| | | 19:00 | → | → | → | → | → | 19:06 | → | 19:08 | 19:11 | 19:13 | → | 19:18 |
| | | 19:25 | → | → | → | → | → | 19:31 | → | 19:33 | 19:36 | 19:38 | → | 19:43 |
| | | 20:43 | → | → | → | → | → | 20:49 | → | 20:51 | 20:54 | 20:56 | → | 21:01 |

緑色の表示は③番のりば 播州赤穂駅～坂越～小島行 です

| 市民病院→播州赤穂駅→湯ノ内・榎 | | | | | |
|------------------|-------|-------|-------|-------|-------|
| 市民病院 | 営業所 | 播州赤穂駅 | 居村 | 湯ノ内 | 榎 |
| | | 8:47 | 8:54 | → | 9:00 |
| 12:06 | 12:08 | 12:12 | 12:19 | 12:24 | 12:34 |
| | | 14:15 | 14:22 | 14:27 | |
| | | 15:43 | 15:50 | 15:55 | |

| 市民病院→播州赤穂駅→千種団地→高田台3→上郡 | | | | | | | | | | | | | |
|-------------------------|-------|-------|-------|----|-------|-------|-------|-----|-------|-------|-------|-------|-------|
| 市民病院 | 営業所 | 播州赤穂駅 | 龍泉寺 | 根木 | 千種峠 | 門前 | 宮前 | 有年駅 | 釜島 | 高田 | 高田台3 | 上郡橋 | 上郡駅 |
| 15:05 | 15:07 | 15:11 | 15:21 | → | 15:25 | 15:28 | 15:34 | → | 15:41 | 15:43 | 15:45 | 15:51 | 15:54 |

| 千鳥→市民病院→播州赤穂駅 | | | | |
|---------------|------|------|-------|--|
| 千鳥南口 | 市民病院 | 城西小 | 播州赤穂駅 | |
| 8:50 | 8:52 | 8:56 | 9:01 | |

| 榎・湯ノ内→播州赤穂駅→市民病院 | | | | |
|------------------|-------|-------|-------|------|
| 榎 | 湯ノ内 | 居村 | 播州赤穂駅 | 市民病院 |
| 9:07 | 9:17 | 9:22 | 9:29 | |
| 12:36 | 12:46 | 12:51 | 12:58 | |
| | 14:28 | 14:33 | 14:40 | |
| | 16:00 | 16:05 | 16:12 | |

| 上郡→高田台3→千種団地→播州赤穂駅→市民病院 | | | | | | | | | | | | | |
|-------------------------|-------|-------|-------|-------|-----|-------|-------|-------|----|-------|-------|-------|-------|
| 上郡駅 | 上郡橋 | 高田台3 | 高田 | 釜島 | 有年駅 | 宮前 | 門前 | 千種峠 | 根木 | 龍泉寺 | 播州赤穂駅 | 営業所 | 市民病院 |
| 10:47 | 10:50 | 10:56 | 10:58 | 11:00 | → | 11:07 | 11:13 | 11:16 | → | 11:20 | 11:30 | 11:33 | 11:36 |



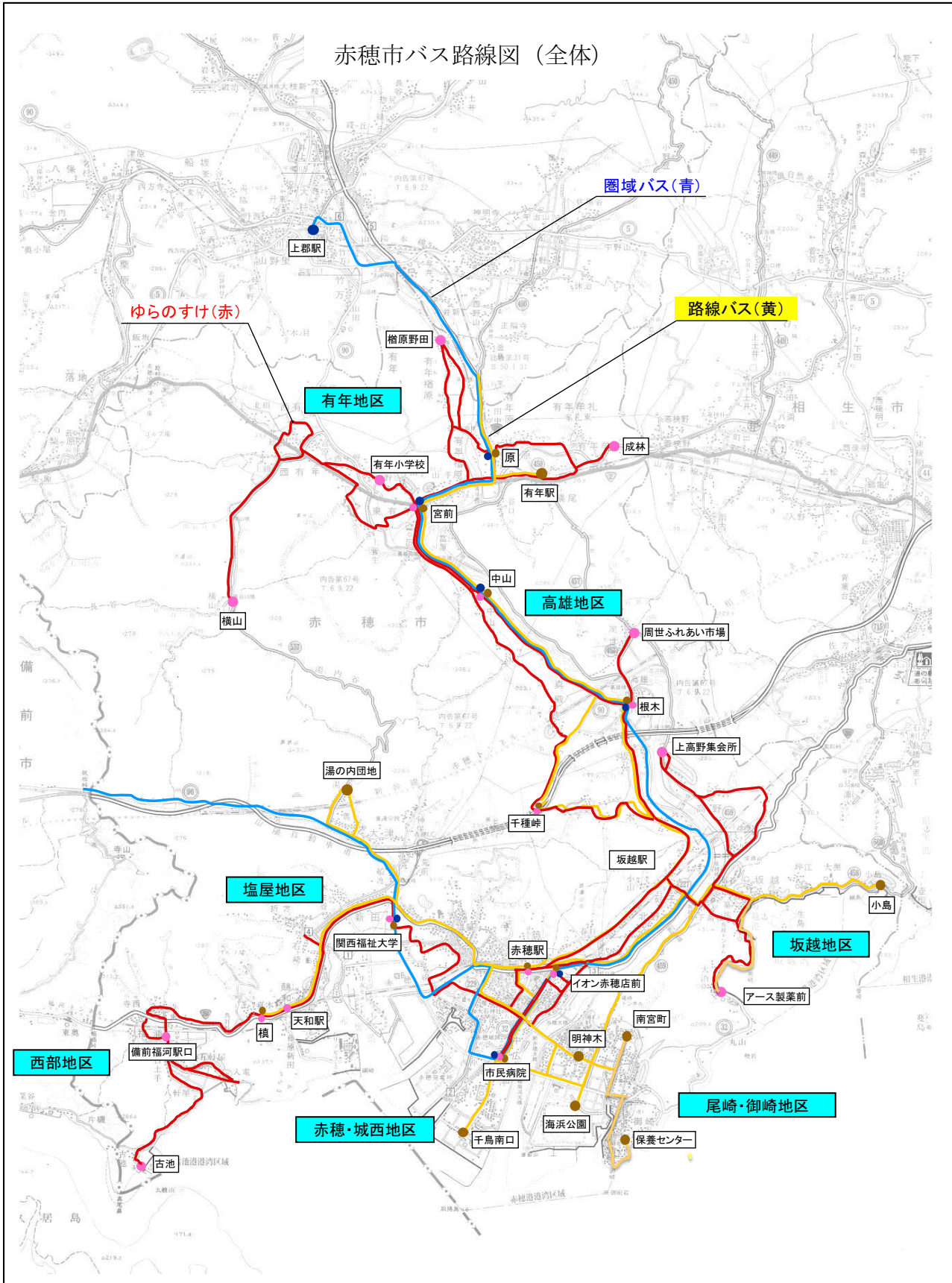
お問合せは、ウエスト神姫赤穂営業所
TEL 0791-43-3325
営業時間 7:00~20:00

作成9/15

神姫バスグループホームページ



赤穂市バス路線図 (全体)



4. 赤穂市の人口

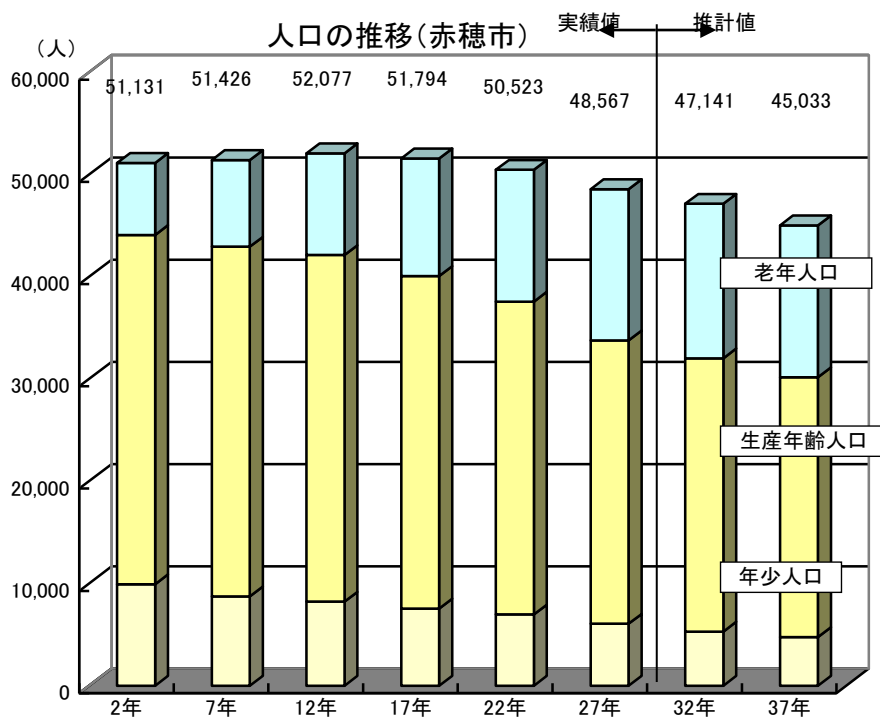
(1) 赤穂市の人口及び年齢3区分別割合

(単位:人)

| 人口(人) | 国勢調査人口 | | | | | | 推計人口 | |
|--------|---------|---------|---------|---------|---------|---------|---------|---------|
| | H2 | H7 | H12 | H17 | H22 | H27 | H32 | H37 |
| | 51,131 | 51,426 | 52,077 | 51,794 | 50,523 | 48,567 | 47,141 | 45,033 |
| 年少人口 | 9,924 | 8,746 | 8,223 | 7,556 | 6,970 | 6,064 | 5,291 | 4,765 |
| (割合) | (19.4%) | (17.0%) | (15.8%) | (14.6%) | (13.8%) | (12.5%) | (11.2%) | (10.6%) |
| 生産年齢人口 | 34,160 | 34,199 | 33,906 | 32,510 | 30,603 | 27,715 | 26,737 | 25,407 |
| (割合) | (66.8%) | (66.5%) | (65.1%) | (62.8%) | (60.6%) | (57.1%) | (56.7%) | (56.4%) |
| 老年人口 | 7,047 | 8,481 | 9,940 | 11,507 | 12,888 | 14,623 | 15,113 | 14,861 |
| (割合) | (13.8%) | (16.5%) | (19.1%) | (22.2%) | (25.5%) | (30.1%) | (32.1%) | (33.0%) |

※国勢調査人口:年齢不詳人口を除く

※推計人口:赤穂市人口ビジョンより



(2) 赤穂市地区別人口及び高齢者（65歳以上）人口比率

(単位:人・% 各年度3月末現在)

| 地区名 | 年度 | 25 | 26 | 27 | 28 | 29 | 30 |
|-----|------------|--------|--------|--------|--------|--------|--------|
| 赤穂 | 人口 | 8,400 | 8,357 | 8,336 | 8,225 | 8,189 | 8,137 |
| | うち、高齢者 | 2,353 | 2,410 | 2,432 | 2,448 | 2,475 | 2,500 |
| | 高齢者人口比率(%) | 28.01 | 28.84 | 29.17 | 29.76 | 30.22 | 30.72 |
| 城西 | 人口 | 6,846 | 6,814 | 6,785 | 6,672 | 6,604 | 6,534 |
| | うち、高齢者 | 1,622 | 1,674 | 1,761 | 1,761 | 1,796 | 1,809 |
| | 高齢者人口比率(%) | 23.69 | 24.57 | 25.95 | 26.39 | 27.20 | 27.69 |
| 塩屋 | 人口 | 9,519 | 9,520 | 9,469 | 9,367 | 9,236 | 9,093 |
| | うち、高齢者 | 2,384 | 2,462 | 2,514 | 2,545 | 2,582 | 2,594 |
| | 高齢者人口比率(%) | 25.04 | 25.86 | 26.55 | 27.17 | 27.96 | 28.53 |
| 西部 | 人口 | 2,417 | 2,395 | 2,356 | 2,290 | 2,229 | 2,195 |
| | うち、高齢者 | 973 | 992 | 998 | 1,011 | 1,005 | 1,024 |
| | 高齢者人口比率(%) | 40.26 | 41.42 | 42.36 | 44.15 | 45.09 | 46.65 |
| 尾崎 | 人口 | 8,077 | 8,003 | 7,933 | 7,866 | 7,762 | 7,664 |
| | うち、高齢者 | 2,204 | 2,302 | 2,351 | 2,387 | 2,383 | 2,382 |
| | 高齢者人口比率(%) | 27.29 | 28.76 | 29.64 | 30.35 | 30.70 | 31.08 |
| 御崎 | 人口 | 5,237 | 5,168 | 5,130 | 5,062 | 4,965 | 4,878 |
| | うち、高齢者 | 1,262 | 1,328 | 1,377 | 1,432 | 1,465 | 1,477 |
| | 高齢者人口比率(%) | 24.10 | 25.70 | 26.84 | 28.29 | 29.51 | 30.28 |
| 坂越 | 人口 | 4,013 | 4,000 | 3,996 | 3,986 | 4,006 | 4,025 |
| | うち、高齢者 | 1,291 | 1,297 | 1,322 | 1,324 | 1,325 | 1,334 |
| | 高齢者人口比率(%) | 32.17 | 32.43 | 33.08 | 33.22 | 33.08 | 33.14 |
| 高雄 | 人口 | 2,452 | 2,399 | 2,349 | 2,325 | 2,287 | 2,266 |
| | うち、高齢者 | 796 | 823 | 837 | 868 | 868 | 868 |
| | 高齢者人口比率(%) | 32.46 | 34.31 | 35.63 | 37.33 | 37.95 | 38.31 |
| 有年 | 人口 | 3,154 | 3,113 | 3,053 | 2,995 | 2,899 | 2,820 |
| | うち、高齢者 | 1,131 | 1,144 | 1,168 | 1,188 | 1,187 | 1,186 |
| | 高齢者人口比率(%) | 35.86 | 36.75 | 38.26 | 39.67 | 40.95 | 42.06 |
| 合計 | 人口 | 50,115 | 49,769 | 49,407 | 48,788 | 48,177 | 47,612 |
| | うち、高齢者 | 14,016 | 14,432 | 14,760 | 14,964 | 15,086 | 15,174 |
| | 高齢者人口比率(%) | 27.97 | 29.00 | 29.87 | 30.67 | 31.31 | 31.87 |