

ニュースレポート

令和6年12月16日

報道機関各位

税務課 市民税係

タイトル 「税務概要」の作成について

下記のとおり報告いたしますのでよろしくお願いいたします。

行事・事業名	令和6年度版「税務概要」の作成について
日時	
場所・住所	発行 赤穂市（総務部税務課扱）
趣旨・目的（PRしたいこと） 令和6年度版 税務概要を作成いたしました。	
問い合わせ先	部課係名：総務部税務課市民税係 担当者名：谷山 電 話：43-6803 内線（ 2115 ） F A X：43-6892

○添付資料 有 無 ○ホームページへの掲載 有 無 ○議会報告 有 無

税務概要

令和6年度版

赤穂市

市 民 憲 章

わたくしたちの赤穂市は、播磨灘と千種川の清流にはぐくまれ、古い歴史と伝統をもつ、義士発祥のまちです。

このまちを愛するわたくしたちは、誇りと責任をもち、自然と調和のある豊かで希望にみちたふるさとづくりをめざし、ここに市民憲章を定めます。

1. 自然と歴史を大切にし、
美しいまちをきずきます。
1. 教養を高め、
文化の向上につとめます。
1. 健康で働き、
明るい家庭をつくります。
1. 互いに助けあい、
愛の輪をひろげます。
1. きまりを守り、
秩序ある生活をおくります。

赤 穂 市 歌

作詞 木俣 修
作曲 中田 喜直

三、	二、	一、
音に聞こゆる義士伝の 市なり赤穂わが郷土の 地を根ざす工業のある 粹にあつめて調和ある 未来の都市を開くため 励むため 進めたい ああ播磨赤穂市 われら赤穂市	千種の流るる天恵の 育ちのここのにけく 育ちのここのにけく 理想の都市に創造する さんど使命に生きるべし 睦めともども語り合 地方文化にさきがけ ああ播磨赤穂市 われら赤穂市	潮がやく瀬戸内に あり赤穂わが郷土に 生まれてこの年まねく 自然の恩寵に 生き命思ふべし 浴せき自然の恩寵に 勢え日に夜に營々と 練成の意盛りに ああ播磨赤穂市 われら赤穂市

目 次

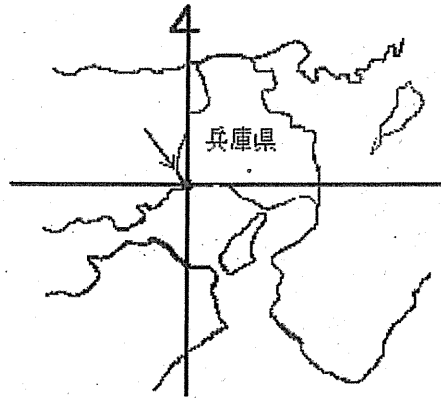
1	赤穂市の概要	1
	(1) 位置と面積	1
	(2) 人口、世帯の推移	2
2	市 章	2
3	市の木・市の花	2
4	税務機構その他	3
	(1) 税務機構と事務分掌	3
	(2) 税務課職員の内訳	3
5	市の予算と決算	4
	(1) 令和6年度一般会計歳入歳出予算	4~6
	(2) 令和6年度市税当初予算の状況	7
	(3) 令和5年度一般会計歳入歳出決算額	8
	(4) 令和5年度市税決算額の状況	9
	(5) 税目別決算額の推移	10、11
6	市民税	12
	(1) 年度別課税状況(個人)	12
	(2) 令和6年度課税標準段階別所得割調	13
	(3) 令和6年度所得者別所得割額調	14
	(4) 特別徴収指定事業所数調	14
	(5) 法人市民税月別調定額(令和5年度)	15
	(6) 法人市民税納税義務者及び調定額	15
	(7) 地方税法第312条第1項の表の区分別法人数	15
	(8) 法人市民税超過課税の状況	15
7	固定資産税・都市計画税	16
	(1) 納税義務者数(法定免税点以上のもの)	16
	(2) 調定額(当初調定)	16
	(3) 土地総括表(令和6年度)	17
	(4) 家屋(令和6年度)	18
	ア 家屋総括表	18
	イ 木造家屋に関する調	18
	ウ 木造以外の家屋に関する調	19
	エ 新增分家屋	20
	(ア) 木造新增分家屋(令和5年建築分)	20
	(イ) 木造以外の新增分家屋(令和5年建築分)	21
	(5) 償却資産総括表(令和6年度)	22
	(6) 国有資産等所在市交付金	22

8	軽自動車税	23
	(1) 環境性能割調定等	23
	(2) 種別割	23
	ア 保有状況	23
	イ 年度別調定額（現年課税分）	24
9	市たばこ税	25
10	入湯税	25
11	国民健康保険税	26
	(1) 被保険者の推移	26
	(2) 税率	26
	(3) 徴収状況（現年課税分）	26
	(4) 年度別課税状況（当初）	27
12	督促及び滞納処分状況	28
	(1) 督促状発送状況	28
	(2) 市税督促手数料、延滞金調	28
	(3) 国民健康保険税等督促手数料、延滞金調	28
	(4) 滞納処分執行状況（令和5年度）	29
	(5) 滞納処分の停止状況（市税）	30
	(6) 滞納処分の停止状況（国民健康保険税）	31
	(7) 不納欠損処分状況	31
13	口座振替・自動振込の状況	32
	(1) 制度のあらまし	32
	(2) 令和5年度口座振替による収納状況	33
	(3) 税目別口座振替利用状況	34
14	コンビニ収納の利用状況（令和5年度）	35
15	クレジット収納の利用状況（令和5年度）	35
16	税務証明及び閲覧状況（令和5年度）	36
17	徴税费に関する調	37
18	税務事務の電算化の推移	38
19	市税等の税率及び納期一覧表	39～42

1 赤穂市の概要

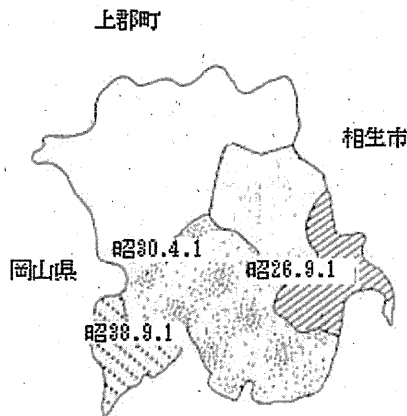
(1) 位置と面積

位 置



極東 東経 134° 28' 極西 東経 134° 18'
 極南 北緯 34° 43' 極北 北緯 34° 51'
 標高 最高：百間岳 (海拔435.0m)
 最低：瀬戸内海海岸 (海拔 0.0m)

面 積



年月日	合併または編入地域	面積	累計面積
昭26. 9. 1	市制施行(赤穂町、坂越町、高雄村)	69.65km ²	69.65km ²
30. 4. 1	赤穂郡有年村	49.79km ²	119.44km ²
38. 9. 1	岡山県和気郡日生町大字福浦の一部	7.51km ²	126.95km ²
49. 3. 31	公有水面埋立	0.07km ²	127.02km ²
57. 3. 12	〃	0.01km ²	127.03km ²
57. 3. 12	〃	0.01km ²	127.04km ²
平元. 11. 10	国土地理院告示	△0.20km ²	126.84km ²
7. 10. 1	〃	0.01km ²	126.85km ²
19. 8. 7	公有水面埋立	0.03km ²	126.88km ²
27. 3. 6	面積計測方法変更	△0.02km ²	126.86km ²
28. 10. 1	〃	△0.01km ²	126.85km ²


(2) 人口、世帯の推移

各年4月1日現在

区分		令和2	令和3	令和4	令和5	令和6
人 口	男	22,821	22,423	22,136	21,838	21,552
	女	24,300	24,022	23,618	23,336	23,012
	計	47,121	46,445	45,754	45,174	44,564
	伸長率	99.0	98.6	98.5	98.7	98.6
世 帯 数		20,546	20,507	20,504	20,544	20,622
伸 長 率		100.6	99.8	100.0	100.2	100.4
1世帯当りの人口		2.3	2.3	2.2	2.2	2.2
税 務 課 職 員 数		17	16	16	16	16
税務課職員 1人当り	人 口	2,772	2,903	2,860	2,823	2,785
	世帯数	1,209	1,282	1,282	1,284	1,289

2 市 章

昭和26年9月1日制定



市 章

「赤穂の赤」を図案化し、
光芒は塩の結晶と躍進をあらわしたもので市制施行と
同時に制定しました。

3 市の木・市の花

昭和46年9月1日制定

○ 市の木 「さくら」

○ 市の花 「つつじ」

4 税務機構その他

(1) 税務機構と事務分掌

令和6年4月1日現在

部名	課名	係名	職員数	事務分掌
総務部	税務課	課長	1人	
		市民税係	6人	(1) 市民税(個人市県民税、森林環境税を含む)・軽自動車税・鉱産税・市たばこ税・入湯税・その他税の賦課、調定及び課税資料の収集 (2) 国民健康保険税の賦課及び課税資料の収集 (3) 介護保険料の賦課及び賦課資料の収集 (4) 後期高齢者医療保険料の賦課資料の収集及び提供 (5) 所掌税目の脱税調査
		固定資産税係	5人	(1) 固定資産税・都市計画税及び特別土地保有税の賦課・調定及び課税資料の収集 (2) 固定資産の評価 (3) 国有資産等所在市交付金 (4) 土地家屋台帳整備 (5) 所掌税目の脱税調査
		徴収係	4人	(1) 市税の収税、市税の滞納処分 (2) 地方税の徴収嘱託、受託収税 (3) 納税思想の普及宣伝 (4) 交付要求 (5) 個人の県民税及び森林環境税の収税 (6) 介護保険料の徴収、後期高齢者医療保険料の徴収
	合計		16人	

(2) 税務課職員の内訳

職員数 24人(事務補助員8人を含む)

令和6年4月1日現在(単位:人)

課長	係名	係長	主査	2級	1級	会計年度任用職員等	計
1							1
	市民税係	1	1	(1) 2	(1) 2	(4) 4	(6) 10
	固定資産税係	1	(1) 1	(1) 2		(2) 2	(4) 7
	徴収係	1		2	1	(2) 2	(2) 6
1	合計	3	(1) 2	(2) 6	(1) 4	(8) 8	(12) 24

()は女性職員で内数

注) 事務補助員には、市民税係期間パート2名も含む

平均在職年数 3年2ヶ月 平均年齢 32.2歳

国民健康保険 — 賦課徴収は市民税係・徴収係
 — 賦課徴収以外は健康福祉部医療介護課国保年金係 (係職員数 3人)

後期高齢者保険 — 賦課徴収は市民税係・徴収係
 — 賦課徴収以外は健康福祉部医療介護課医療係 (係職員数 4人)

介護保険 — 賦課徴収は市民税係・徴収係
 — 賦課徴収以外は健康福祉部医療介護課介護保険係 (係職員数 4人)

5 市の予算と決算

(1) 令和6年度一般会計歳入歳出予算

(歳入)

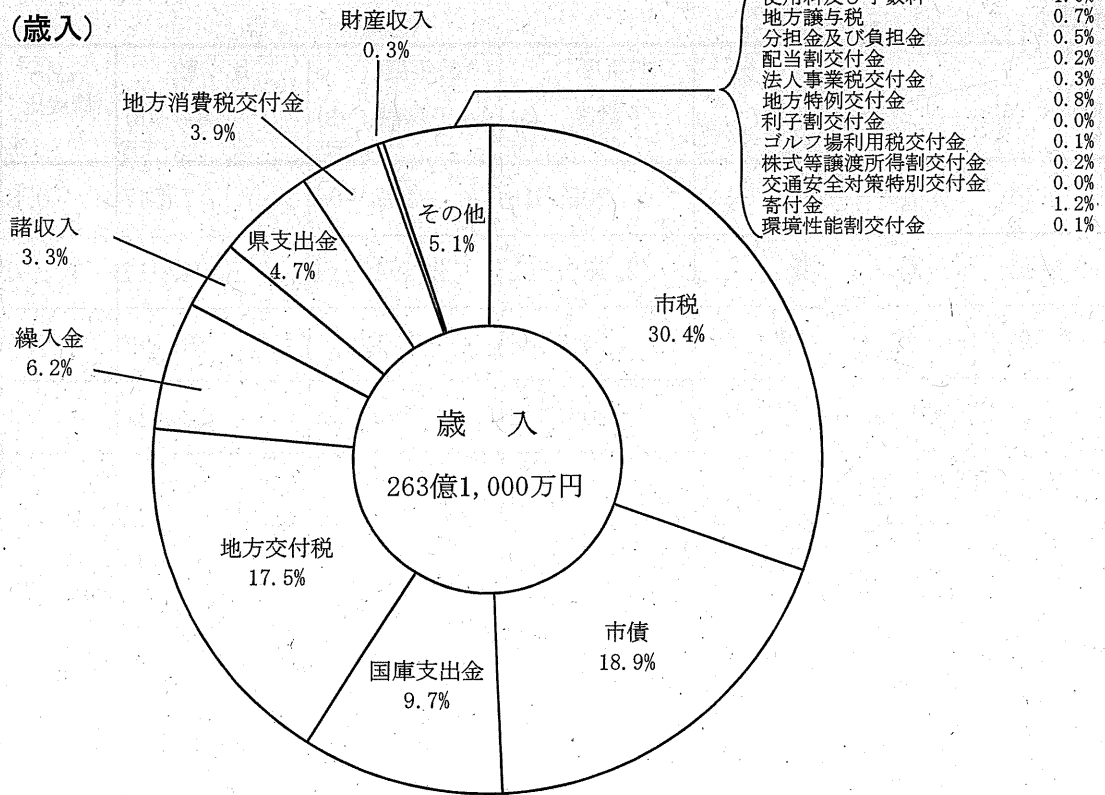
科 目	区 分	本年度	前年度	比 較	(A)の	(A)/(B)
		予算額 (A) 千円	予算額 (B) 千円	(A)-(B) 千円	構成比 %	%
1 市	税	8,003,000	8,159,000	△ 156,000	30.4	98.1
(1)	市民税	2,518,502	2,586,602	△ 68,100	9.6	97.4
(2)	固定資産税	4,398,001	4,502,601	△ 104,600	16.7	97.7
(3)	軽自動車税	160,695	156,395	4,300	0.6	102.7
(4)	市たばこ税	332,000	310,600	21,400	1.3	106.9
(5)	都市計画税	571,801	580,801	△ 9,000	2.1	98.5
(6)	入湯税	22,001	22,001	0	0.1	100.0
2	地方譲与税	178,000	163,000	15,000	0.7	109.2
3	利子割交付金	3,000	3,000	0	0	100.0
4	配当割交付金	46,000	65,000	△ 19,000	0.2	70.8
5	株式等譲渡所得割交付金	57,000	39,000	18,000	0.2	146.2
6	法人事業税交付金	91,000	102,000	△ 11,000	0.3	89.2
7	地方消費税交付金	1,023,000	1,117,000	△ 94,000	3.9	91.6
8	ゴルフ場利用税交付金	14,000	16,000	△ 2,000	0.1	87.5
9	環境性能割交付金	34,000	19,000	15,000	0.1	178.9
10	地方特例交付金	209,000	47,000	162,000	0.8	444.7
11	地方交付税	4,600,000	4,310,000	290,000	17.5	106.7
12	交通安全対策特別交付金	5,000	7,000	△ 2,000	0	71.4
13	分担金及び負担金	137,126	137,870	△ 744	0.5	99.5
14	使用料及び手数料	256,078	259,111	△ 3,033	1.0	98.8
15	国庫支出金	2,553,986	2,280,810	273,176	9.7	112.0
16	県支出金	1,244,639	1,223,239	21,400	4.7	101.7
17	財産収入	65,087	87,023	△ 21,936	0.3	74.8
18	寄付金	310,001	460,001	△ 150,000	1.2	67.4
19	繰入金	1,640,825	1,058,041	582,784	6.2	155.1
20	繰越金	1	1	0	0	100.0
21	諸収入	878,457	685,604	192,853	3.3	128.1
22	市債	4,960,800	2,591,300	2,369,500	18.9	191.4
歳入合計		26,310,000	22,830,000	3,480,000	100.0	115.2

(歳出)

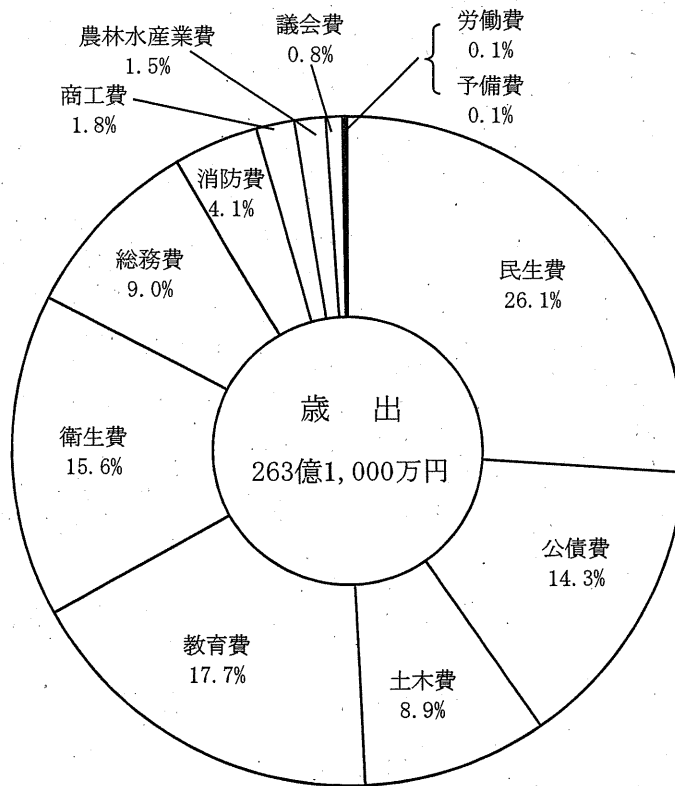
科 目	区 分	本年度 予算額 (A) 千円	前年度 予算額 (B) 千円	比 較 (A)-(B) 千円	(A)の 構成比 %	(A)/(B) %
1	議 会 費	205,515	197,968	7,547	0.8	103.8
2	総 務 費	2,360,502	2,454,514	△ 94,012	9.0	96.2
	徴 税 費	164,868	151,091	13,777	0.6	109.1
	(1) 税 務 総 務 費	108,382	95,955	12,427	0.4	113.0
	(2) 賦 課 徴 収 費	56,486	55,136	1,350	0.2	102.4
3	民 生 費	6,862,789	6,695,289	167,500	26.1	102.5
4	衛 生 費	4,110,646	3,460,035	650,611	15.6	118.8
5	労 働 費	20,496	22,365	△ 1,869	0.1	91.6
6	農 林 水 産 業 費	422,305	370,536	51,769	1.5	114.0
7	商 工 費	475,049	492,777	△ 17,728	1.8	96.4
8	土 木 費	2,348,189	2,169,731	178,458	8.9	108.2
9	消 防 費	1,080,558	1,118,839	△ 38,281	4.1	96.6
10	教 育 費	4,652,187	2,652,080	2,000,107	17.7	175.4
11	公 債 費	3,751,764	3,175,866	575,898	14.3	118.1
12	予 備 費	20,000	20,000	0	0.1	100.0
	歳 出 合 計	26,310,000	22,830,000	3,480,000	100.0	115.2

令和6年度一般会計

(歳入)



(歳出)



(2) 令和6年度市税当初予算の状況

科目	区分	本年度 予算額 (A) 千円	前年度 予算額 (B) 千円	比較 (A) - (B) 千円	伸長率 (A)/(B) %	本年度予算額に対する	
						1人当り 円	1世帯当り 円
現 年 課 税 分	1 市 民 税	2,518,500	2,586,600	△ 68,100	97.4	56,514	122,126
	(1) 個 人	2,088,400	2,160,600	△ 72,200	96.7	46,863	101,270
	(2) 法 人	430,100	426,000	4,100	101.0	9,651	20,856
	2 固 定 資 産 税	4,398,000	4,502,600	△ 104,600	97.7	98,689	213,267
	(1) 固 定 資 産 税	4,376,800	4,481,300	△ 104,500	97.7	98,214	212,239
	(2) 交 付 金	21,200	21,300	△ 100	99.5	476	1,028
	3 軽 自 動 車 税	160,694	156,394	4,300	102.7	3,606	7,793
	(1) 環 境 性 能 割	6,100	6,700	△ 600	91.0	137	296
	(2) 種 別 割	154,594	149,694	4,900	103.3	3,469	7,497
	4 市 た ば こ 税	332,000	310,600	21,400	106.9	7,450	16,099
	5 都 市 計 画 税	571,800	580,800	△ 9,000	98.5	12,831	27,728
	6 入 湯 税	22,000	22,000	0	100.0	494	1,067
	計	8,002,994	8,158,994	△ 156,000	98.1	179,584	388,080
滞 納 繰 越 分	1 市 民 税	2	2	0			
	(1) 個 人	1	1	0			
	(2) 法 人	1	1	0			
	2 固 定 資 産 税	1	1	0			
	3 軽 自 動 車 税	1	1	0			
	4 都 市 計 画 税	1	1	0			
	5 入 湯 税	1	1	0			
計	6	6	0				
合 計		8,003,000	8,159,000	△ 156,000	98.1	179,584	388,081

※人口、世帯は令和6年4月1日現在

人 口 44,564 人 世帯数 20,622 世帯

(3) 令和5年度一般会計歳入歳出決算額

歳 入			歳 出		
款	決算額 千円	構成比 %	款	決算額 千円	構成比 %
1 市 税	8,264,963	35.3	1 議 会 費	196,039	0.9
市 民 税	2,683,225	11.5	2 総 務 費	2,865,538	12.5
固 定 資 産 税	4,490,388	19.2	(1) 徴 税 費	159,123	0.7
軽 自 動 車 税	156,245	0.7	ア 税 務 総 務 費	105,672	0.5
市 た ば こ 税	330,303	1.4	イ 賦 課 徴 収 費	53,451	0.2
都 市 計 画 税	582,688	2.4	(2) そ の 他	2,706,415	11.8
入 湯 税	22,114	0.1	3 民 生 費	7,002,453	30.5
2 地 方 譲 与 税	169,795	0.7	4 衛 生 費	3,021,403	13.1
3 利 子 割 交 付 金	3,153	0.0	5 労 働 費	21,301	0.1
4 配 当 割 交 付 金	57,766	0.3	6 農 林 水 産 業 費	441,034	1.9
5 株 式 等 譲 渡 所 得 割 交 付 金	61,616	0.3	7 商 工 費	422,189	1.8
6 法 人 事 業 税 交 付 金	94,738	0.4	8 土 木 費	1,996,359	8.7
7 地 方 消 費 税 交 付 金	1,072,809	4.6	9 消 防 費	1,152,109	5.0
8 ゴ ル フ 場 利 用 税 交 付 金	14,115	0.1	10 教 育 費	2,681,963	11.7
9 自 動 車 取 得 税 交 付 金	1,752	0.0	11 災 害 復 旧 費	11,242	0.0
10 環 境 性 能 割 交 付 金	31,893	0.1	12 公 債 費	3,164,763	13.8
11 地 方 特 例 交 付 金	58,489	0.3	13 予 備 費	0	0.0
12 地 方 交 付 税	4,548,290	19.4			
13 交 通 安 全 対 策 特 別 交 付 金	5,318	0.0			
14 分 担 金 及 び 負 担 金	129,745	0.6			
15 使 用 料 及 び 手 数 料	256,892	1.1			
16 国 庫 支 出 金	2,996,557	12.8			
17 県 支 出 金	1,265,369	5.4			
18 財 産 収 入	101,295	0.4			
19 寄 付 金	348,291	1.5			
20 繰 入 金	399,802	1.7			
21 繰 越 金	628,057	2.7			
22 諸 収 入	704,492	3.0			
23 市 債	2,181,971	9.3			
歳 入 合 計	23,397,168	100.0	歳 出 合 計	22,976,393	100.0

(4) 令和5年度市税決算額の状況

科目	区分	予算額 (A) 千円	調定額 (B) 千円	収入済額 (C) 千円	不納欠損額 (D) 千円	収入未済額 (B)-(C)-(D) 千円	収入率 (C)/(B) %	決算額に対する	
								1人当り 円	1世帯当り 円
現 年	1 市 民 税	2,668,700	2,690,186	2,670,048		20,138	99.3	59,915	129,476
	(1) 個 人	2,217,000	2,237,950	2,218,973		18,977	99.2	49,793	107,602
	(2) 法 人	451,700	452,236	451,075		1,161	99.7	10,122	21,874
	2 固 定 資 産 税	4,475,400	4,504,138	4,473,246		30,892	99.3	100,378	216,916
	(1) 固 定 資 産 税	4,454,100	4,482,812	4,451,920		30,892	99.3	99,899	215,882
	(2) 交 付 金	21,300	21,326	21,326		0	100.0	479	1,034
課 税	3 軽 自 動 車 税	155,194	156,912	154,246		2,666	98.3	3,461	7,480
	(1) 環 境 性 能 割	6,700	6,036	6,036		0	100.0	135	293
	(2) 種 別 割	148,494	150,876	148,210		2,666	98.2	3,326	7,187
	4 市 た ば こ 税	330,300	330,303	330,303		0	100.0	7,412	16,017
	5 都 市 計 画 税	580,800	584,408	580,380		4,028	99.3	13,024	28,144
	6 入 湯 税	22,000	22,114	22,114		0	100.0	496	1,072
滞 納 繰 越 分	計	8,232,394	8,288,061	8,230,337	0	57,724	99.3	184,686	399,105
	1 市 民 税	12,502	86,730	13,177	5,489	68,064	15.2	295	639
	(1) 個 人	12,501	82,364	12,532	5,186	64,646	15.2	281	608
	(2) 法 人	1	4,366	645	303	3,418	14.8	14	31
	2 固 定 資 産 税	17,101	203,582	17,142	13,949	172,491	8.4	385	831
	3 軽 自 動 車 税	2,001	11,553	1,999	1,259	8,295	17.3	45	97
	4 都 市 計 画 税	2,301	27,409	2,308	1,878	23,223	8.4	52	112
	5 入 湯 税	1	0	0	0	0	0.0	0	0
	計	33,906	329,274	34,626	22,575	272,073	10.5	777	1,679
	合 計	8,266,300	8,617,335	8,264,963	22,575	329,797	95.9	185,463	400,784

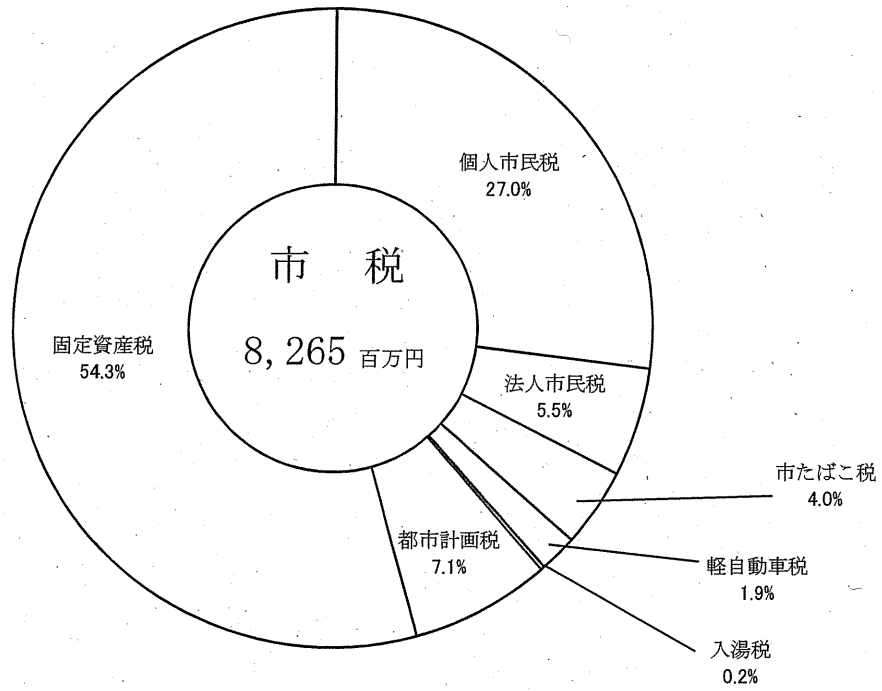
※人口、世帯は令和6年4月1日現在

人 口 44,564 人 世帯数 20,622 世帯

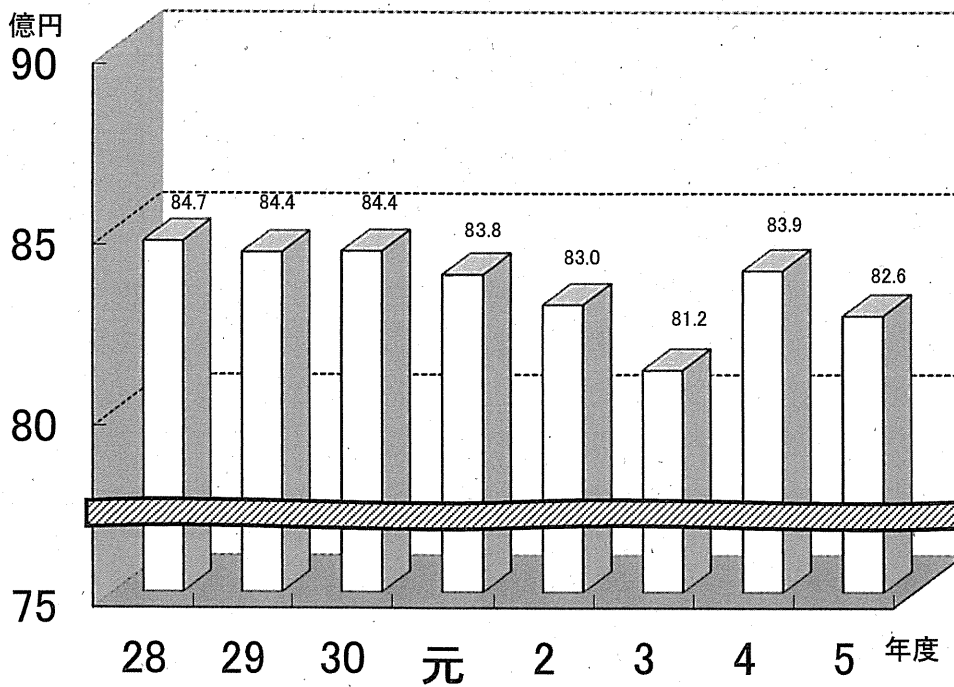
(5) 税目別決算額の推移

科 目	区 分		令和3年度				令和4年度				令和5年度			
	課 税	滞 納	調定額	収入済額	徴収率	対前年	調定額	収入済額	徴収率	対前年	調定額	収入済額	徴収率	対前年
			千円	千円	%	%	千円	千円	%	%	千円	千円	%	%
1 市 民 税			2,688,793	2,670,989	99.3	95.1	2,778,040	2,758,276	99.3	103.3	2,690,186	2,670,048	99.3	96.8
(1) 個 人			2,180,814	2,163,591	99.2	97.1	2,256,405	2,237,212	99.1	103.4	2,237,950	2,218,973	99.2	99.2
(2) 法 人			507,979	507,398	99.9	87.2	521,635	521,064	99.9	102.7	452,236	451,075	99.7	86.6
2 固 定 資 産 税			4,310,677	4,279,807	99.3	97.4	4,518,215	4,484,000	99.2	104.8	4,504,138	4,473,246	99.3	99.8
(1) 固 定 資 産 税			4,287,367	4,256,497	99.3	97.3	4,500,730	4,466,515	99.2	104.9	4,482,812	4,451,920	99.3	99.7
(2) 交 付 金			23,310	23,310	100.0	100.1	17,485	17,485	100.0	75.0	21,326	21,326	100.0	122.0
3 軽 自 動 車 税			147,565	144,968	98.2	102.7	153,708	150,918	98.2	104.1	156,912	154,246	98.3	102.2
(1) 環 境 性 能 割			4,124	4,124	100.0	111.9	6,338	6,338	100.0	153.7	6,036	6,036	100.0	95.2
(2) 種 別 割			143,441	140,844	98.2	102.5	147,370	144,580	98.1	102.7	150,876	148,210	98.2	102.5
4 市 た ば こ 税			310,222	310,222	100.0	105.5	344,598	344,598	100.0	111.1	330,303	330,303	100.0	95.9
5 都 市 計 画 税			580,507	576,411	99.3	97.8	585,662	581,209	99.2	100.8	584,408	580,380	99.3	99.9
6 入 湯 税			18,112	18,112	100.0	148.8	21,828	21,828	100.0	120.5	22,114	22,114	100.0	101.3
計			8,055,876	8,000,509	99.3	97.1	8,402,051	8,340,829	99.3	104.3	8,288,061	8,230,337	99.3	98.7
1 市 民 税			96,567	18,880	19.6	105.8	90,606	19,520	21.5	103.4	86,730	13,177	15.2	67.5
(1) 個 人			88,858	15,925	17.9	104.1	85,871	18,641	21.7	117.1	82,364	12,532	15.2	67.2
(2) 法 人			7,709	2,955	38.3	115.9	4,735	879	18.6	29.7	4,366	645	14.8	73.4
2 固 定 資 産 税			270,787	82,505	30.5	284.6	199,805	23,805	11.9	28.9	203,582	17,142	8.4	72.0
3 軽 自 動 車 税			12,521	2,022	16.1	90.0	11,876	1,869	15.7	92.4	11,553	1,999	17.3	107.0
4 都 市 計 画 税			36,832	11,222	30.5	281.9	27,083	3,227	11.9	28.8	27,409	2,308	8.4	71.5
5 入 湯 税			0	0	0.0	—	0	0	0.0	—	0	0	0.0	—
計			416,707	114,629	27.5	216.0	329,370	48,421	14.7	42.2	329,274	34,626	10.5	71.5
合 計			8,472,583	8,115,138	95.8	97.8	8,731,421	8,389,250	96.1	103.4	8,617,335	8,264,963	95.9	98.5

市税決算構成図



市税決算状況グラフ(収入済額)



6 市民税

(1) 年度別課税状況(個人)

区分	令和4年度				令和5年度				令和6年度					
	納税義務者 人	市民税 調定額 千円	市・県計 市・県計 千円	森林環境 税調定額 千円	市民税 納税義務者 人	市民税 調定額 千円	市・県計 市・県計 千円	森林環境 税調定額 千円	市民税 納税義務者 人	市民税 調定額 千円	市・県計 市・県計 千円	森林環境 税調定額 千円	市民税 前年比 %	市・県 森林計 千円
普通徴収	2,393	11,291	18,692		2,415	11,601	7,605		2,397	9,679	15,491		83.4	
所得割	2,098	317,004	528,211		2,098	286,040	190,580		1,680	250,907	418,055	2,960	436,506	87.7
計	2,393	328,295	546,903		2,415	297,641	198,185		2,397	260,586	433,546			87.6
特別徴収	20,547	77,709	128,794		20,567	77,653	51,049		20,576	68,001	109,299			87.6
所得割	18,091	2,117,608	3,528,976		18,131	2,137,179	1,424,440		16,922	1,997,222	3,328,336	19,997	3,457,632	93.5
計	20,547	2,195,317	3,657,770		20,567	2,214,832	1,475,489		20,576	2,065,223	3,437,635			93.2
合計	22,940	89,000	147,486		22,982	89,254	58,654		22,973	77,680	124,790			87.0
普通徴収1人当り		137	229			123	82			109	72	181	182	88.6
特別徴収1人当り		107	178			108	72			100	67	167	168	92.6
納税義務者1人当り		110	183			109	73			101	67	168	169	92.7
1世帯当り		123	204			122	81			113	75	188	189	92.6
人口1人当り		55	92			56	37			52	35	87	88	92.9

各年度 6月30日現在

(2) 令和6年度課税標準段階別所得割調

区分 課税標準 段階	納税 義務 者数 人	総所得金額等				所得 控除額 千円	課税標準額				算出税額						定額 による 特別 控除額 千円	平均 税率 0/(A) %							
		総所得 山林 所得等 千円	譲渡所得 分 長期 短期 千円	株式等 譲渡所 得等の 金額 千円	商品先 物取引 に係る 雑所得 等金額 千円		総所得 山林 所得等 (A) 千円	譲渡所得 分 長期 短期 千円	株式等 譲渡所 得等の 金額 千円	商品先 物取引 に係る 雑所得 等金額 千円	合計 千円	総所得 山林 所得等 (B) 千円	譲渡所得 分 長期 短期 千円	株式等 譲渡所 得等の 金額 千円	商品先 物取引 に係る 雑所得 等金額 千円	合計 千円			税除 控除等 額 千円						
																				合計 千円	譲渡所得 分 長期 短期 千円	株式等 譲渡所 得等の 金額 千円	商品先 物取引 に係る 雑所得 等金額 千円	合計 千円	税除 控除等 額 千円
10万円以下の 金額	34	11,911	255,708	0	12,462	771	280,852	26,010	360	243,100	0	11,097	285	254,842	22	7,202	0	333	9	7,566	78	0	210	7,278	6.1
10万円を超え 100万円以下	6,189	9,142,952	75,435	0	9,965	4,047	9,232,399	5,593,023	3,549,949	75,430	0	9,952	4,045	3,639,376	212,751	2,262	0	298	121	215,432	17,269	603	47,380	150,180	6.0
100万円を超え 200万円以下	5,447	14,630,835	113,440	0	28,163	1,558	14,773,996	6,594,627	8,036,228	113,433	0	28,151	1,557	8,179,369	481,945	3,349	0	845	47	486,186	38,770	864	49,669	396,893	6.0
200万円を超え 300万円以下	3,518	13,879,076	79,127	0	60,210	15,234	14,033,647	5,268,240	8,610,852	79,124	0	60,199	15,232	8,765,407	516,504	2,373	0	1,805	457	521,139	46,110	2,679	38,896	433,454	6.0
300万円を超え 400万円以下	1,784	9,377,079	226,955	0	10,679	0	9,614,713	3,225,406	6,151,682	226,954	0	10,671	0	6,389,307	369,021	6,808	0	320	0	376,149	25,115	898	24,482	327,654	6.0
400万円を超え 550万円以下	921	6,107,207	19,439	0	35,044	858	6,162,548	1,898,434	4,208,783	19,438	0	35,035	858	4,264,114	252,485	583	0	1,051	26	254,145	15,011	240	12,084	226,810	6.0
550万円を超え 700万円以下	281	2,351,221	20,496	0	276,029	0	2,647,746	632,997	1,718,228	20,495	0	276,026	0	2,014,749	103,081	615	0	8,280	0	111,976	7,314	110	3,468	101,084	6.0
700万円を超え 1,000万円以下	214	2,271,031	8,685	0	8,290	0	2,283,006	502,212	1,768,824	8,684	0	8,286	0	1,785,794	106,119	208	0	249	0	106,576	7,776	257	2,382	96,161	6.0
1,000万円を超え 2,000万円以下	160	2,641,197	34,030	0	280,026	100	2,935,353	433,071	2,208,132	34,028	0	280,022	100	2,502,282	132,484	1,021	0	7,801	3	141,309	12,963	65	1,190	127,091	6.0
2,000万円を超え 5,000万円以下	50	1,540,819	0	0	644	0	1,541,463	110,591	1,430,229	0	0	643	0	1,430,872	85,810	0	0	19	0	85,829	8,431	518	0	76,880	6.0
5,000万円を超え 1億円以下	3	225,556	0	0	142	0	225,698	8,906	216,651	0	0	141	0	216,792	12,996	0	0	4	0	13,000	676	75	0	12,249	6.0
1億円を 超える金額	1	166,354	0	0	0	0	166,354	2,841	163,513	0	0	0	0	163,513	9,809	0	0	0	0	9,809	1,818	0	0	7,991	6.0
合計	18,602	62,345,238	833,315	0	701,654	25,588	63,902,775	24,296,358	38,063,431	820,886	0	700,223	25,077	39,606,417	2,283,027	24,421	0	21,005	663	2,329,116	181,331	6,309	177,751	1,963,725	6.0

令和6年6月30日現在

(3) 令和6年度所得者別所得割額調

区分 種別	納税義務者		総所得金額等		市民税所得割額		一人当り		
	人員	構成比 %	所得金額合計 千円	構成比 %	平均税率 %	所得割額合計 千円	構成比 %	所得金額 千円	所得割額 円
給与	15,067	80.9	53,935,751	86.5	6.0	1,695,197	86.2	3,580	112,511
営業	478	2.6	2,147,771	3.4	6.0	77,142	3.9	4,493	161,385
農業	15	0.1	48,308	0.1	6.0	1,663	0.2	3,221	110,867
その他	2,837	15.3	5,316,072	8.5	6.0	117,542	6.1	1,874	41,432
分離譲渡	205	1.1	897,336	1.5	6.0	72,181	3.6	4,377	352,102
(内：給与)	80	0.4	558,291	0.9	6.0	20,958	1.1	6,979	261,975
合計	18,602	100.0	62,345,238	100.0	6.0	1,963,725	100.0	3,352	105,565

(4) 特別徴収指定事業所数調

区分	令和2年度	令和3年度	令和4年度	令和5年度	令和6年度
指定事業所数	3,152	3,123	3,109	3,087	3,108

(5) 法人市民税月別調定額(令和5年度)

月	4月	5月	6月	7月	8月	9月
調定額千円	8,167	49,838	108,382	47,146	48,156	6,359
構成比%	1.8	11.0	24.0	10.4	10.6	1.5
月	10月	11月	12月	1月	2月	3月
調定額千円	23,221	76,820	13,637	13,164	9,443	47,903
構成比%	5.1	17.0	3.0	2.9	2.1	10.6

(6) 法人市民税納税義務者及び調定額

年度	区分	均 等 割		法 人 税 割		合 計 税 額 千円
		税 額 千円	法 人 数 社	税 額 千円	法 人 数 社	
R2		158,201	908	426,865	416	585,066
R3		160,607	902	347,372	419	507,979
R4		169,011	913	352,624	412	521,635
R5		157,295	920	294,941	444	452,236

(7) 地方税法第312条第1項の表の区分別法人数

年度	区分	第9号 社	第8号 社	第7号 社	第6号 社	第5号 社	第4号 社	第3号 社	第2号 社	第1号 社	合 計 社
R2		11	6	78	8	47	19	147	6	581	903
R3		12	6	67	8	47	18	149	5	586	898
R4		13	4	69	8	49	19	143	6	599	910
R5		12	6	64	8	54	18	147	6	595	910

(8) 法人市民税超過課税の状況

年度		R2	R3	R4	R5
調定額	法人税割 千円	100,390	87,260	91,383	77,651
	均等割 千円	26,367	26,768	28,167	26,216
	合 計 千円	126,757	114,028	119,550	103,867
法 人 数 社		178	174	183	195

*法人数は、法人税割の超過分を納付した法人数

7 固定資産税・都市計画税

(1) 納税義務者数(免税点以上のもの)

区 分		年 度			
		令和3年度	令和4年度	令和5年度	令和6年度
		人	人	人	人
固定資産税	土 地	17,037	17,046	17,027	17,019
	家 屋	16,740	16,858	16,943	16,974
	償 却 資 産	779	720	765	791
	計	34,556	34,624	34,735	34,784
都市計画税	土 地	12,641	12,699	12,730	12,780
	家 屋	11,954	12,071	12,174	12,235
	計	24,595	24,770	24,904	25,015

(概要調書より)

(2) 調定額(当初調定)

区 分		年 度			
		令和3年度	令和4年度	令和5年度	令和6年度
		千円	千円	千円	千円
固定資産税	土 地	1,462,678	1,433,367	1,406,217	1,376,867
	家 屋	1,403,175	1,460,505	1,486,078	1,479,621
	償 却 資 産	1,423,731	1,599,350	1,564,869	1,647,074
	計	4,289,584	4,493,222	4,457,164	4,503,562
交 付 金		23,310	17,484	21,327	21,234
都市計画税	土 地	332,419	327,244	320,750	314,568
	家 屋	248,556	258,420	263,817	261,434
	計	580,975	585,664	584,567	576,002

(3) 土地総括表(令和6年度)

地目	区分		地積			決定価格			課税標準額		筆数				単位当たり価格	
	非課税 ㎡	評価 総地積 ㎡	免税点 未滿 ㎡	免税点 以上 ㎡	総額 千円	免税点 未滿 千円	免税点 以上(A) 千円	(A)に 係るもの 千円	非課税 筆	評価 筆	免税点 未滿 筆	免税点 以上 筆	平均 円	最高 円		
田	251,863	7,409,592	445,366	6,964,226	910,846	48,829	862,017	850,593	1,907	9,714	977	8,737	123	177		
	120,955	808,099	3,997	804,102	4,686,103	8,235	4,677,868	1,530,111	611	1,462	25	1,437	5,799	27,224		
畑	252,604	2,324,580	458,127	1,866,453	102,123	18,328	83,795	83,678	935	8,698	2,280	6,418	44	143		
	41,479	451,113	2,208	448,905	5,446,453	10,727	5,434,726	1,910,616	255	1,532	30	1,502	12,073	44,700		
宅地		3,354,707	103,952	3,250,755	88,979,457	1,001,358	87,978,099	14,662,249		23,636	1,181	22,455	26,524	63,748		
		1,190,447	5,993	1,184,454	22,867,292	33,162	22,834,130	7,610,523		11,685	205	11,480	19,209	89,479		
		5,575,866	4,657	5,571,209	93,540,095	25,163	93,514,932	64,717,766		7,892	142	7,750	16,776	88,702		
小計	1,064,224	10,121,020	114,602	10,006,418	205,386,844	1,059,683	204,327,161	86,990,538	2,505	43,213	1,528	41,685	20,293	89,479		
池沼	42,041	7,089	5,076	2,013	372	304	68	68	38	17	9	8	52	78		
一般山林	4,826,595	45,331,459	7,421,577	37,909,882	171,550	26,181	145,369	145,322	1,109	11,421	3,668	7,753	4	15		
介在山林	0	2,455	0	2,455	3,338	0	3,338	2,337	0	3	0	3	1,360	1,360		
原野	480,992	739,135	299,989	439,146	65,269	7,371	57,898	45,009	406	2,245	887	1,358	88	20,612		
雑種地	0	812,204	0	812,204	1,264,598	0	1,264,598	885,218	0	102	0	102	1,557	1,600		
	28,031	381,574	405	381,169	1,152,943	0	1,152,943	722,948	64	80	17	63	3,022	15,367		
その他	1,226,859	1,867,005	101,428	1,765,577	7,858,572	13,450	7,845,122	5,461,190	3,519	3,123	464	2,659	4,209	48,816		
小計	1,254,890	3,060,783	101,833	2,958,950	10,276,113	13,450	10,262,663	7,069,356	3,583	3,305	481	2,824	3,357	48,816		
その他	48,259,032								18,867							
合計	56,594,675	70,255,325	8,852,775	61,402,550	227,049,011	1,193,108	225,854,903	98,627,628	30,216	81,610	9,885	71,725	3,232			

(概要調書より)

(4) 家屋(令和6年度)

ア 家屋総括表

種 類		区 分		棟 数 棟	床面積 ㎡	決定価格 千円	単位当たり価格 円
		種 類	区 分				
木 造	総 数			24,831	2,209,182	46,770,466	21,171
	免税点未満			1,694	74,115	114,538	1,545
	免税点以上			23,137	2,135,067	46,655,928	21,852
木 造 以 外	総 数			8,228	1,985,285	62,230,890	31,346
	免税点未満			140	3,476	13,857	3,986
	免税点以上			8,088	1,981,809	62,217,033	31,394
計	総 数			33,059	4,194,467	109,001,356	25,987
	免税点未満			1,834	77,591	128,395	1,655
	免税点以上			31,225	4,116,876	108,872,961	26,446

(概要調書より)

イ 木造家屋に関する調

種 類		区 分		棟 数 棟	床面積 ㎡	決定価格 千円	単位当たり価格 円
		種 類	区 分				
戸建形式住宅				18,075	1,787,042	41,046,426	22,969
集合形式住宅				379	89,347	3,056,239	34,206
併 用 住 宅				550	60,441	990,814	16,393
ホ テ ル ・ 旅 館				35	7,069	118,487	16,761
事 務 所 ・ 店 舗				395	32,534	708,813	21,787
劇 場 ・ 病 院				21	3,691	107,830	29,214
工 場 ・ 倉 庫				673	64,373	292,908	4,550
附 属 家				3,009	90,570	334,411	3,692
合 計				23,137	2,135,067	46,655,928	21,852

(概要調書より)

※令和6基準年度の評価替え時の固定資産評価基準の改定により、種類の統廃合あり。

ウ 木造以外の家屋に関する調

種類	構造	棟数 棟	床面積 ㎡	決定価格 千円	単位当たり価格 円
事務所 店舗等	鉄骨鉄筋コンクリート造	7	5,644	136,432	24,173
	鉄筋コンクリート造	66	54,100	3,077,928	56,893
	鉄骨造	423	186,296	7,777,966	41,751
	軽量鉄骨造	171	14,726	301,208	20,454
	れんが造・コンクリートブロック造	24	1,191	17,956	15,076
	計	691	261,957	11,311,490	43,181
住宅用 建物	鉄骨鉄筋コンクリート造	2	11,273	947,049	84,010
	鉄筋コンクリート造	166	83,476	4,132,661	49,507
	鉄骨造	556	109,629	3,244,808	29,598
	軽量鉄骨造	2,224	290,035	7,467,580	25,747
	れんが造・コンクリートブロック造	253	15,859	196,959	12,419
	計	3,201	510,272	15,989,057	31,334
病院 ホテル	鉄骨鉄筋コンクリート造	5	8,405	825,121	98,170
	鉄筋コンクリート造	46	60,167	3,689,014	61,313
	鉄骨造	24	11,448	650,693	56,839
	軽量鉄骨造	2	454	26,358	58,057
	れんが造・コンクリートブロック造				
	計	77	80,474	5,191,186	64,508
工場 倉庫	鉄骨鉄筋コンクリート造	6	3,230	132,947	41,160
	鉄筋コンクリート造	270	54,705	3,469,996	63,431
	鉄骨造	1,696	947,106	24,261,158	25,616
	軽量鉄骨造	963	75,902	516,466	6,804
	れんが造・コンクリートブロック造	1,102	30,101	226,513	7,525
	計	4,037	1,111,044	28,607,080	25,748
その他	鉄骨鉄筋コンクリート造	1	7,513	600,680	79,952
	鉄筋コンクリート造	7	1,672	91,680	54,833
	鉄骨造	20	7,652	411,991	53,841
	軽量鉄骨造	29	842	10,413	12,367
	れんが造・コンクリートブロック造	25	383	3,456	9,023
	計	82	18,062	1,118,220	61,910
合計		8,088	1,981,809	62,217,033	31,394

(概要調書より)

エ 新增分家屋

区分	構造	令和3年度	令和4年度	令和5年度	令和6年度
棟数	木造 棟	134	156	159	146
	非木造 棟	41	43	29	40
	計 棟	175	199	188	186
	前年比 %	77.09	113.71	94.47	98.94
床面積	木造 m ²	15,476	19,277	19,972	17,290
	非木造 m ²	18,778	10,108	5,863	24,598
	計 m ²	34,254	29,385	25,835	41,888
	前年比 %	106.19	85.79	87.92	162.14
決定価格	木造 千円	1,224,480	1,529,904	1,570,574	1,521,837
	非木造 千円	1,918,992	866,172	558,495	1,535,751
	計 千円	3,143,472	2,396,076	2,129,069	3,057,588
	前年比 %	131.60	76.22	88.86	143.61

(概要調書より)

(ア) 木造新增分家屋(令和5年建築分)

種類	区分	棟数	床面積	決定価格	単位当たり単価
		棟	m ²	千円	円
戸建形式住宅		137	14,352	1,273,261	88,717
集合形式住宅		6	2,328	208,765	89,676
併用住宅		-			
ホテル・旅館		-			
事務所・店舗		2	450	34,489	76,642
劇場・病院		-			
工場・倉庫		1	160	5,322	33,263
附属家		-			
計		146	17,290	1,521,837	88,018

(概要調書より)

※令和6基準年度の評価替え時の固定資産評価基準の改定により、種類の統廃合あり。

(イ) 木造以外の新增分家屋(令和5年建築分)

種類	構造	棟数 棟	床面積 ㎡	決定価格 千円	単位当たり単価 円
事務所 店舗等	鉄骨鉄筋コンクリート造				
	鉄筋コンクリート造				
	鉄骨造	3	6,292	411,727	65,437
	軽量鉄骨造	5	155	11,792	76,077
	れんが造・コンクリートブロック造				
	計	8	6,447	423,519	65,692
戸建形 式住宅	鉄骨鉄筋コンクリート造				
	鉄筋コンクリート造				
	鉄骨造				
	軽量鉄骨造	8	749	71,155	95,000
	れんが造・コンクリートブロック造				
	計	8	749	71,155	95,000
集合形 式住宅	鉄骨鉄筋コンクリート造				
	鉄筋コンクリート造				
	鉄骨造				
	軽量鉄骨造	1	908	80,588	88,753
	れんが造・コンクリートブロック造				
	計	1	908	80,588	88,753
病院 ホテル	鉄骨鉄筋コンクリート造				
	鉄筋コンクリート造	1	196	29,557	150,801
	鉄骨造				
	軽量鉄骨造				
	れんが造・コンクリートブロック造				
	計	1	196	29,557	150,801
工場 倉庫	鉄骨鉄筋コンクリート造				
	鉄筋コンクリート造				
	鉄骨造	18	16,213	928,412	57,263
	軽量鉄骨造	4	85	2,520	29,647
	れんが造・コンクリートブロック造				
	計	22	16,298	930,932	57,119
その他	鉄骨鉄筋コンクリート造				
	鉄筋コンクリート造				
	鉄骨造				
	軽量鉄骨造				
	れんが造・コンクリートブロック造				
	計				
合計		40	24,598	1,535,751	62,434

(概要調書より)

(5) 償却資産総括表(令和6年度)

種 類	決定価格 千円	課税標準額 千円	課 税 標 準 額 の 内 訳		
			特定規定の 適用を受けるもの 千円	左記以外のもの 千円	
市長が価格等を決定したもの	構 築 物	13,424,554	13,390,035	18,625	13,371,410
	機 械 及 び 装 置	64,848,194	63,322,919	195,823	63,127,096
	船 舶	176,782	120,737	56,045	64,692
	航 空 機				
	車 両 及 び 運 搬 具	492,856	492,856		492,856
	工 具 、 器 具 及 び 備 品	5,066,561	5,053,968	787	5,053,181
	小 計	84,008,947	82,380,515	271,280	82,109,235
法第三八九条	大 臣 配 分	38,967,875	35,290,558		
	知 事 配 分	—	—		
	小 計	38,967,875	35,290,558		
合 計	122,976,822	117,671,073	—	—	

(概要調書より)

(6) 国有資産等所在市交付金

区 分	年 度			
	令和3年度 円	令和4年度 円	令和5年度 円	令和6年度 円
兵 庫 県	4,042,300	137,200	4,041,400	4,041,000
兵庫県(特別会計/住宅)	13,275,000	13,168,900	13,168,900	13,168,900
兵庫県(特別会計/港湾)	3,595,500	1,892,700	1,892,600	1,892,600
近畿財務局	1,263,800	1,230,200	1,230,200	1,196,600
近畿中国森林管理局	70,500	70,500	70,500	70,500
西播磨水道企業団	1,063,200	985,100	922,800	864,600
合 計	23,310,300	17,484,600	21,326,400	21,234,200

8 軽自動車税

(1) 環境性能割(※1)調定等

年度	区分	調定額	取得台数	調定額前年比
		円	台	%
令和3		4,123,800	243	111.9
令和4		6,337,800	318	153.7
令和5		6,035,900	271	95.2

(※1) 令和元年10月施行

(2) 種別割(※2)

ア 保有状況

各年度 4月1日現在

種別		年度	令和2	令和3	令和4	令和5	令和6	
			台	台	台	台	台	
原動機付 自転車	50cc以下(特定小型を除く)		2,429	2,309	2,197	2,129	2,039	
	特定小型						4	
	50~90cc以下		207	206	221	234	239	
	90~125cc以下		419	436	460	498	531	
	ミニカー		34	40	42	44	50	
軽自動車	二輪		564	573	591	603	614	
		三輪	0	0	0	0	0	
	乗用	営業用	標準	3	4	4	5	6
			旧税率	1	1	1	0	2
			軽課75%	0	0	0	0	0
			軽課50%	0	0	0	0	0
			軽課25%	1	0	0	0	0
		重課	0	0	0	0	2	
		自家用	標準	2,896	3,617	4,564	5,117	5,764
			旧税率	5,748	4,983	4,378	3,731	3,085
			軽課75%	0	0	3	30	17
			軽課50%	80	38			
	軽課25%		322	320				
	重課	2,626	2,721	2,769	2,899	2,945		
	四輪	営業用	標準	17	21	27	25	29
			旧税率	18	12	8	8	8
			軽課75%	0	0	0	4	0
			軽課50%	0	0			
			軽課25%	1	0			
		貨物	重課	10	14	10	13	15
			標準	676	821	960	1,061	1,178
			旧税率	1,041	868	762	661	530
			軽課75%	2	5	2	0	0
			軽課50%	0	0			
軽課25%	26	14						
重課	1,394	1,382	1,391	1,404	1,403			
小型特殊 自動車	農耕作業用		543	533	520	515	490	
	特殊作業用		65	71	79	83	79	
二輪の小型自動車			759	755	763	769	776	
課税台数			19,882	19,744	19,752	19,833	19,806	
非課税台数			94	105	91	89	85	
免除台数			317	305	325	320	334	
総台数			20,293	20,154	20,168	20,242	20,225	

(※2) 環境性能割の導入に伴う名称変更

イ 年度別調定額(現年課税分)

各年度 4月1日現在

種別	区分	令和2		令和3		令和4		令和5		令和6			
		調定額	前年比	調定額	前年比	調定額	前年比	調定額	前年比	調定額	前年比		
		千円	%	千円	%	千円	%	千円	%	千円	%		
原動機付 自転車	50cc以下(特定小型を除く)	4,858	95.5	4,618	95.1	4,394	95.1	4,258	96.9	4,078	95.8		
	特定小型									8	皆増		
	50~90cc以下	414	104.5	412	99.5	442	107.3	468	105.9	478	102.1		
	90~125cc以下	1,005	108.2	1,046	104.1	1,104	105.5	1,195	108.2	1,274	106.6		
	ミニカー	126	109.6	148	117.5	155	104.7	163	105.2	185	113.5		
	計	6,403	98.1	6,224	97.2	6,095	97.9	6,084	99.8	6,023	99.0		
軽自動車	二輪	2,031	100.0	2,063	101.6	2,128	103.2	2,171	102.0	2,210	101.8		
	三輪	0	-	0	-	0	-	0	-	0	-		
	乗用	営業用	標準	21	150.0	28	133.3	28	100.0	35	125.0	41	117.1
			旧税率	6	100.0	5	83.3	6	120.0	0	皆減	11	皆増
			軽課75%	0	-	0	-	0	-	0	-	0	-
			軽課50%	0	-	0	-	0	-	0	-	0	-
			軽課25%	5	100.0	0	皆減	0	-	0	-	0	-
			重課	0	-	0	-	0	-	0	-	16	皆増
	四輪	自家用	標準	31,277	131.6	39,063	124.9	49,291	126.2	55,264	112.1	62,251	112.6
			旧税率	41,386	87.7	35,878	86.7	31,522	87.9	26,863	85.2	22,212	82.7
			軽課75%	0	皆減	0	-	8	皆増	81	1,012.5	46	56.8
			軽課50%	432	72.1	205	47.5						
			軽課25%	2,608	108.8	2,592	99.4						
			重課	33,875	103.5	35,101	103.6	35,720	101.8	37,397	104.7	37,991	101.6
	貨物	営業用	標準	64	112.3	80	125.0	103	128.8	95	92.2	110	115.8
			旧税率	54	58.1	36	66.7	24	66.7	24	100.0	24	100.0
			軽課75%	0	-	0	-	0	-	4	皆増	0	皆減
			軽課50%	0	-	0	-						
			軽課25%	3	100.0	0	皆減						
			重課	45	125.0	63	140.0	45	71.4	59	131.1	68	115.3
		自家用	標準	3,380	120.9	4,105	121.4	4,800	116.9	5,305	110.5	5,890	111.0
			旧税率	4,164	84.4	3,472	83.4	3,048	87.8	2,644	86.7	2,120	80.2
			軽課75%	3	皆増	7	233.3	3	42.9	0	皆減	0	-
			軽課50%	0	-	0	-						
軽課25%			99	186.8	53	53.5							
重課			8,364	101.5	8,292	99.1	8,346	100.7	8,424	100.9	8,418	99.9	
計	125,786	102.3	128,980	102.5	132,944	103.1	136,195	102.4	139,198	102.2			
小型特殊 自動車	農耕作業用	1,303	97.8	1,279	98.2	1,248	97.6	1,236	99.0	1,176	95.1		
	特殊作業用	383	104.6	419	109.4	466	111.2	490	105.2	466	95.1		
	計	1,686	99.3	1,698	100.7	1,714	100.9	1,726	100.7	1,642	95.1		
二輪の小型自動車		4,554	101.6	4,530	99.5	4,578	101.1	4,614	100.8	4,656	100.9		
合計		140,460	102.0	143,495	102.2	147,459	102.8	150,790	102.3	153,729	101.9		

9 市たばこ税

年度 月	令和3年度				令和4年度				令和5年度			
	本数 本	税額 円	本数 前年比 %	税額 前年比 %	本数 本	税額 円	本数 前年比 %	税額 前年比 %	本数 本	税額 円	本数 前年比 %	税額 前年比 %
4	4,023,049	24,629,106	91.9	98.8	4,416,817	28,938,985	109.8	117.5	4,045,284	26,504,700	91.6	91.6
5	4,189,987	25,651,100	105.5	113.5	4,135,727	27,097,283	98.7	105.6	4,235,938	27,753,864	102.4	102.4
6	4,053,283	24,814,197	97.9	105.3	4,172,434	27,337,788	102.9	110.2	4,283,194	28,063,486	102.7	102.7
7	4,268,041	26,128,947	96.7	104.0	4,261,862	27,923,720	99.9	106.9	4,257,990	27,898,350	99.9	99.9
8	4,399,880	26,936,065	106.7	114.7	4,208,413	27,573,522	95.6	102.4	4,310,057	28,239,492	102.4	102.4
9	4,155,553	25,440,296	98.1	105.5	4,243,227	27,801,624	102.1	109.3	4,496,792	29,462,980	106.0	106.0
10	5,994,682	36,699,443	95.7	103.0	4,278,345	28,031,717	71.4	76.4	4,240,620	27,784,542	99.1	99.1
11	2,968,322	20,538,014	91.5	98.4	4,253,122	27,869,879	143.3	135.7	4,338,181	28,423,762	102.0	102.0
12	3,770,423	24,703,812	107.2	114.7	4,295,150	28,141,823	113.9	113.9	4,012,247	26,288,241	93.4	93.4
1	4,153,715	27,215,141	93.9	100.5	4,520,967	29,621,375	108.8	108.8	4,388,447	28,753,105	97.1	97.1
2	3,684,458	24,140,568	99.1	106.0	4,354,465	28,530,454	118.2	118.2	3,842,526	25,176,231	88.2	88.2
3	3,560,090	23,325,709	97.2	104.0	5,453,258	35,729,745	153.2	153.2	3,961,237	25,954,023	72.6	72.6
合計	49,221,483	310,222,398	98.3	105.5	52,593,787	344,597,915	106.9	111.1	50,412,513	330,302,776	95.9	95.9

10 入湯税

年度 月	令和3年度				令和4年度				令和5年度			
	入湯客総数 12歳未満等 人	課税標準数 人	税額 円	前年比 %	入湯客総数 12歳未満等 人	課税標準数 人	税額 円	前年比 %	入湯客総数 12歳未満等 人	課税標準数 人	税額 円	前年比 %
4	13,354	699	12,655	151.8	12,842	667	1,898,250	96.2	15,845	749	2,264,400	124.0
5	7,611	347	7,264	408.5	12,057	600	1,089,600	157.7	11,741	657	1,662,600	96.7
6	6,164	387	5,777	569.7	14,117	803	866,550	230.5	12,416	680	1,760,400	88.1
7	5,573	206	5,367	92.7	11,284	384	805,050	203.1	9,185	398	1,318,050	80.6
8	9,862	640	9,222	110.2	6,265	426	3,383,300	63.3	11,037	747	1,543,500	176.2
9	12,045	1,170	10,875	107.7	14,580	1,425	1,631,250	121.0	14,082	1,460	1,893,300	95.9
10	8,438	275	8,163	116.3	11,325	481	1,224,450	132.8	11,102	441	1,599,150	98.3
11	11,413	530	10,883	137.8	12,410	594	1,632,450	108.6	12,028	562	1,719,900	97.0
12	13,714	552	13,162	143.4	14,075	652	1,974,300	102.0	14,186	632	2,033,100	101.0
1	15,346	774	14,572	185.5	15,082	741	2,185,800	98.4	13,661	762	1,934,850	89.9
2	13,094	698	12,396	261.5	14,770	827	1,859,400	112.5	14,980	870	2,116,500	101.2
3	10,794	381	10,413	114.9	14,798	487	1,561,950	137.4	15,629	505	2,268,600	105.7
合計	127,408	6,659	120,749	148.8	153,605	8,087	18,112,350	120.5	155,892	8,463	22,114,350	101.3

11 国民健康保険税

(1) 被保険者の推移

毎年7月1日現在

年度	赤穂市全体		被保険者		加入割合	
	世帯数 <small>世帯</small>	人口 <small>人</small>	世帯数 <small>世帯</small>	人数 <small>人</small>	世帯 <small>%</small>	被保険者 <small>%</small>
令和2	20,549	47,004	6,477	9,884	31.5	21.0
令和3	20,517	46,263	6,433	9,633	31.4	20.8
令和4	20,557	45,715	6,277	9,232	30.5	20.2
令和5	20,590	45,075	6,078	8,809	29.5	19.5
令和6	20,621	44,388	5,871	8,368	28.5	18.9

(2) 税率

年度	区分	所得割	均等割	平等割	限度額	所得割の課税方式
		<small>%</small>	<small>円</small>	<small>円</small>	<small>円</small>	
令和2	医療分	7.49	24,500	16,500	630,000	旧ただし書方式
	後期分	2.69	9,400	6,700	190,000	
	介護分	2.12	8,500	4,400	170,000	
令和3	医療分	7.49	24,500	16,500	630,000	〃
	後期分	2.69	9,400	6,700	190,000	
	介護分	2.12	8,500	4,400	170,000	
令和4	医療分	7.49	24,500	16,500	650,000	〃
	後期分	2.69	9,400	6,700	200,000	
	介護分	2.12	8,500	4,400	170,000	
令和5	医療分	7.44	25,900	17,300	650,000	〃
	後期分	2.70	9,800	6,900	220,000	
	介護分	2.23	9,600	4,900	170,000	
令和6	医療分	7.45	27,400	18,200	650,000	〃
	後期分	2.80	10,600	7,300	240,000	
	介護分	2.37	10,800	5,400	170,000	

(3) 徴収状況(現年課税分)

年度	区分	予算額 <small>千円</small>	調定額 <small>千円</small>	収入済額 <small>千円</small>	収入未済額 <small>千円</small>	収入率 <small>%</small>	加入者負担状況	
							世帯当り <small>円</small>	1人当り <small>円</small>
令和2		754,948	823,352	778,083	45,270	94.5	127,119	83,301
令和3		751,952	791,046	749,137	41,909	94.7	122,967	82,118
令和4		716,565	799,814	757,127	42,688	94.7	127,420	86,635
令和5		712,057	755,590	715,247	40,343	94.7	124,316	85,775

(4) 年度別課税状況(当初)

区分	年度	令和4年度					令和5年度					令和6年度								
		医療分	一般分	退職分	介護分	合計	前年比(%)	医療分	一般分	退職分	介護分	合計	前年比(%)	医療分	一般分	介護分	合計	前年比(%)		
被保険者世帯数(世帯)		6,277	6,277	2,162	0	0	97.6	6,078	6,078	2,128	0	0	6,078	96.8	5,871	5,871	2,092	5,871	96.6	
被保険者数(人)		9,232	9,232	2,504	0	0	95.8	8,809	8,809	2,459	0	0	8,809	95.4	8,368	8,368	2,395	8,368	95.0	
所得割額(千円)		371,826	371,826	133,538	40,744	0	109.5	321,301	321,301	116,600	32,088	0	0	469,989	86.1	311,775	311,775	117,176	461,873	98.3
均等割額(千円)		226,184	226,184	86,781	21,284	0	95.9	228,153	228,153	86,328	23,606	0	0	338,087	101.1	229,283	229,283	88,701	348,850	101.7
平等割額(千円)		97,861	97,861	39,738	9,513	0	97.2	99,198	99,198	39,565	10,428	0	0	149,191	101.4	100,500	100,500	40,311	152,108	102.0
合計税額(千円)		695,871	695,871	260,057	71,541	0	102.9	648,652	648,652	242,493	66,122	0	0	957,267	93.2	641,558	641,558	246,188	957,831	100.1
世帯数(世帯)		減額世帯(7.5.2割、単身7.5.2割、被扶養者軽減等の計)																		
被保険者数(人)		減額世帯(7.5.2割、単身7.5.2割、被扶養者軽減等の計)																		
均等割(千円)		3,964	3,964	1,217	0	0	100.8	3,881	3,881	1,215	0	0	3,881	97.9	3,710	3,710	1,213	3,710	95.6	
平等割(千円)																				
世帯数(世帯)		減額被保険者数(7.5.2割、単身7.5.2割、被扶養者軽減等の計)																		
被保険者数(人)		5,713	5,713	1,366	0	0	99.1	5,523	5,523	1,372	0	0	5,523	96.7	5,173	5,173	1,347	5,173	93.7	
均等割(千円)																				
平等割(千円)																				
世帯数(世帯)		減額した税額(7.5.2割、単身7.5.2割、被扶養者軽減等の計)																		
被保険者数(人)		102,713	102,713	40,073	9,633	0	101.0	104,917	104,917	40,324	10,733	0	0	155,974	102.3	105,968	105,968	41,434	159,598	102.3
均等割(千円)																				
平等割(千円)																				
限度額超過世帯(世帯)		42	42	60	22	0	105.3	45	45	50	24	0	0	50	83.3	45	45	47	47	94.0
超過税額(千円)		42,474	42,474	16,991	9,681	0	224.3	17,794	17,794	7,303	2,705	0	0	27,802	40.2	17,941	17,941	6,995	28,418	102.2
課税年税額(千円)		534,933	534,933	196,862	52,510	0	98.0	508,101	508,101	188,045	53,226	0	0	749,372	95.5	504,972	504,972	192,672	752,642	100.4

12 督促及び滞納処分状況

(1) 督促状発送状況

種別	令和2年度 件	令和3年度 件	令和4年度 件	令和5年度 件
市県民税	3,006	2,850	2,854	3,463
固定資産税 都市計画税	5,685	5,134	5,134	5,804
軽自動車税（種別割）	1,551	1,455	1,455	1,633
合計	10,242	9,439	9,443	10,900
国民健康保険税	4,481	4,363	4,363	4,342
介護保険料	1,160	1,119	1,088	952
後期高齢者医療保険料	838	853	1,036	927

(2) 市税督促手数料、延滞金調

年度	区分	督促手数料		延滞金	合計
		件数 件	金額 円	金額 円	金額 円
2		8,892	889,130	1,991,164	2,880,294
3		8,084	808,360	2,826,301	3,634,661
4		7,901	790,080	1,929,174	2,719,254
5		7,496	749,530	1,919,427	2,668,957

(3) 国民健康保険税・介護保険料・後期高齢者医療保険料督促手数料、延滞金調

年度	区分	国民健康保険税				介護保険料			
		督促手数料		延滞金	合計	督促手数料		延滞金	合計
		件数 件	金額 円	金額 円	金額 円	件数 件	金額 円	金額 円	金額 円
2		3,834	383,359	1,425,100	1,808,459	1,072	107,180	42,207	149,387
3		3,494	349,400	579,422	928,822	1,114	111,368	263,830	375,198
4		3,386	338,518	888,642	1,227,160	960	95,950	19,600	115,550
5		3,108	310,795	1,189,080	1,499,875	882	88,160	24,100	112,260
年度	区分	後期高齢者医療保険料							
		督促手数料		延滞金	合計				
		件数 件	金額 円	金額 円	金額 円				
2		737	73,640	112,200	185,840				
3		700	69,990	30,100	100,090				
4		862	86,134	5,200	91,334				
5		770	76,956	0	76,956				

(4) 滞納処分執行状況(国保税、介護保険料、後期高齢者医療保険料を含む) (令和5年度)

区分		種別	不動産・動産	債権	合計
継 続		件 数 <small>件</small>	127	53	180
		金 額 <small>円</small>	186,081,178	46,343,846	232,425,024
新 規		件 数 <small>件</small>	2	109	111
		金 額 <small>円</small>	1,797,600	9,522,707	11,320,307
合 計		件 数 <small>件</small>	129	162	291
		金 額 <small>円</small>	187,878,778	55,866,553	243,745,331
差押 解除	公売・取立	件 数 <small>件</small>	0	0	0
		金 額 <small>円</small>	0	0	0
	完納・外	件 数 <small>件</small>	3	112	115
		金 額 <small>円</small>	2,987,630	11,742,637	14,730,267
翌年度繰越分		件 数 <small>件</small>	126	50	176
		金 額 <small>円</small>	184,891,148	44,123,916	229,015,064

(5) 滞納処分の停止状況(市税)

区分		2		3		4		5	
		金額 件数	(円) (件)	金額 件数	(円) (件)	金額 件数	(円) (件)	金額 件数	(円) (件)
地方税法第十五条の七第一項 第二号該当(無財産)	個人市県民税	4,406,241		3,217,962		2,250,194		3,061,340	
		37		30		18		22	
	法人市民税	60,000		920,000		0		0	
		1		3		0		0	
	固定資産税 都市計画税	12,432,392		12,675,377		1,154,192		3,052,340	
		50		56		19		22	
軽自動車税 (種別割)	760,388		353,800		517,246		465,260		
	39		23		25		30		
特別土地保有税									
計	17,659,021		17,167,139		3,921,632		6,578,940		
	127		112		62		74		
地方税法第十五条の七第一項 第二号該当(生活困窮)	個人市県民税	1,740,547		2,092,220		1,234,250		2,443,728	
		15		15		14		18	
	法人市民税								
	固定資産税 都市計画税	2,300,780		5,472,023		3,430,200		2,165,821	
		14		21		25		31	
	軽自動車税 (種別割)	366,600		224,100		441,500		176,840	
	20		10		15		15		
特別土地保有税									
計	4,407,927		7,788,343		5,105,950		4,786,389		
	49		46		54		64		
地方税法第十五条の七第一項 第三号該当(所在不明)	個人市県民税	1,405,640		1,262,659		881,868		914,900	
		13		13		9		18	
	法人市民税							68,100	
								2	
	固定資産税 都市計画税	5,724,800		3,606,700		2,418,900		4,230,040	
		47		52		60		78	
軽自動車税 (種別割)	586,300		313,860		246,800		152,653		
	25		11		20		13		
特別土地保有税									
入湯税									
計	7,716,740		5,183,219		3,547,568		5,365,693		
	85		76		89		111		
合計	29,783,688		30,138,701		12,575,150		16,731,022		
	261		234		205		249		

(6) 滞納処分の停止状況(国民健康保険税)

区分	年度	2	3	4	5
		金額 件数	金額 件数	金額 件数	金額 件数
		(円) (件)	(円) (件)	(円) (件)	(円) (件)
地方税法第15条の7 第1項第1号該当 (無財産)		11,665,941	10,505,241	4,267,060	2,293,928
		43	32	24	20
地方税法第15条の7 第1項第2号該当 (生活困窮)		6,849,700	5,114,931	6,205,501	3,792,822
		36	27	26	23
地方税法第15条の7 第1項第3号該当 (所在不明)		1,577,810	1,561,144	600,900	1,182,100
		12	9	8	21
合 計		20,093,451	17,181,316	11,073,461	7,268,850
		91	68	58	64

(7) 不納欠損処分状況

区分	年度	2	3	4	5
		金額 件数	金額 件数	金額 件数	金額 件数
		(円) (件)	(円) (件)	(円) (件)	(円) (件)
個人市民税		5,171,336	4,254,661	3,969,373	5,186,213
		95	64	53	84
法人市民税		120,000	600,000	60,000	303,100
		2	1	1	2
固定資産税 都市計画税		24,665,365	21,916,046	7,527,702	15,827,236
		97	97	77	170
軽自動車税 (種別割)		1,202,453	1,138,560	1,239,146	1,258,617
		68	67	68	73
特別土地保有税					
入湯税					
計		31,159,154	27,909,267	12,796,221	22,575,166
		262	229	199	329
国民健康保険税		18,854,016	21,073,912	11,856,460	10,485,850
		98	85	61	86
介護保険料		4,725,313	7,581,091	3,712,157	2,418,088
		55	78	31	33
後期高齢者医療保険料		872,439	525,000	47,099	847,939
		17	15	4	20

13 口座振替・自動払込の状況

(1) 制度のあらまし

ア 対象税目等

市県民税(普通徴収分)、固定資産税・都市計画税、軽自動車税、国民健康保険税、介護保険料(普通徴収分)、後期高齢者医療保険料(普通徴収分)。

イ 対象者

対象税目等の納付義務者で、指定する金融機関又はゆうちょ銀行・郵便局に預貯金口座のある方。

ウ 取扱金融機関と指定口座

赤穂市の指定金融機関及び収納代理金融機関の各店及びゆうちょ銀行・郵便局で取扱いを行う。

口座振替・自動払込に指定できる口座は、普通預貯金、当座預金、納税準備預金とする。

エ 申し込み手続きと適用時期

市税等口座振替依頼書・自動払込利用申込書を市又は取扱金融機関等へ提出する。

口座振替・自動払込は、取扱金融機関等の承諾後、上記書類の提出日の属する月の翌々月の納期分から適用する。

オ 振替日

各税目等の各納期の末日(取扱金融機関等の非営業日の場合は翌営業日)とする。

カ 領収書の送付

預貯金通帳への記帳により省略する。

キ 振替不能分の取り扱い

振替不能となったものについては、納付書による自主納付とし、再振替はしない。

(2) 令和5年度口座振替による収納状況

期別 税目		1	2	3	4	合計
市県民税	件数 (件)	1,630	1,323	1,238	1,268	5,459
	金額 (円)	49,377,201	53,613,900	54,050,100	59,507,800	216,549,001
固定資産税	件数 (件)	13,006	12,954	13,008	12,949	51,917
	金額 (円)	656,692,121	633,693,200	624,456,400	633,956,100	2,548,797,821
軽自動車税 (種別割)	件数 (件)	5,624	/			5,624
	金額 (円)	41,051,800				/
合計	件数 (件)	20,260	14,277	14,246	14,217	
	金額 (円)	747,121,122	687,307,100	678,506,500	693,463,900	2,806,398,622

	期別	1	2	3	4	5	
国民健康 保険税	件数 (件)	2,282	2,238	2,237	2,084	2,068	
	金額 (円)	49,377,100	39,289,100	39,848,300	37,672,900	37,876,200	
介護保険料	件数 (件)	262	298	337	302	313	
	金額 (円)	2,171,200	2,410,200	2,728,840	2,435,890	2,524,380	
後期高齢者 医療保険料	件数 (件)	886	940	1,009	832	863	
	金額 (円)	15,133,952	15,105,042	15,913,237	15,130,180	15,530,421	
	期別	6	7	8	9	合計	
国民健康 保険税	件数 (件)	2,063	2,043	2,002	/		17,017
	金額 (円)	37,960,000	38,198,700	38,126,100			/
介護保険料	件数 (件)	327	340	350	/		
	金額 (円)	2,639,000	2,788,890	2,923,960			/
後期高齢者 医療保険料	件数 (件)	897	904	927	942	8,200	
	金額 (円)	15,820,352	15,849,009	16,011,195	16,333,900	140,827,288	

(3) 税目別口座振替利用状況

税目		期別	1	2	3	4	合 計
市県民税	納税義務者数 (人)		4,386	3,618	3,487	3,703	15,194
	口座振替利用者数 (人)		1,689	1,379	1,283	1,316	5,667
	利 用 率 (%)		38.51%	38.11%	36.79%	35.54%	37.30%
固定資産税 都市計画税	納税義務者数 (人)		21,884	21,885	21,888	21,887	87,544
	口座振替利用者数 (人)		13,328	13,287	13,285	13,252	53,152
	利 用 率 (%)		60.90%	60.71%	60.70%	60.55%	60.71%
軽自動車税 (種別割)	納税義務者数 (人)		20,161				20,161
	口座振替利用者数 (人)		5,872				5,872
	利 用 率 (%)		29.13%				29.13%
合 計	納税義務者数 (人)		46,431	25,503	25,375	25,590	122,899
	口座振替利用者数 (人)		20,889	14,666	14,568	14,568	64,691
	利 用 率 (%)		44.99%	57.51%	57.41%	56.93%	52.64%

		期 別	1	2	3	4	5
国民健康 保険税	納税義務者数 (人)		4,507	4,343	4,299	3,974	3,965
	口座振替利用者数 (人)		2,388	2,295	2,305	2,142	2,135
	利 用 率 (%)		52.98%	52.84%	53.62%	53.90%	53.85%
介護保険料	納税義務者数 (人)		907	946	1,000	908	956
	口座振替利用者数 (人)		274	309	348	311	321
	利 用 率 (%)		30.21%	32.66%	34.80%	34.25%	33.58%
後期高齢 者医療 保険料	納税義務者数 (人)		1,649	1,726	1,764	1,287	1,347
	口座振替利用者数 (人)		909	952	1,025	844	876
	利 用 率 (%)		55.12%	55.16%	58.11%	65.58%	65.03%
		期 別	6	7	8	9	合 計
国民健康 保険税	納税義務者数 (人)		3,944	3,915	3,861		32,808
	口座振替利用者数 (人)		2,117	2,110	2,059		17,551
	利 用 率 (%)		53.68%	53.90%	53.33%		53.50%
介護保険料	納税義務者数 (人)		1,023	1,071	1,122		7,933
	口座振替利用者数 (人)		335	347	357		2,602
	利 用 率 (%)		32.75%	32.40%	31.82%		32.80%
後期高齢 者医療 保険料	納税義務者数 (人)		1,404	1,440	1,547	1,611	13,775
	口座振替利用者数 (人)		904	915	932	955	8,312
	利 用 率 (%)		64.39%	63.54%	60.25%	59.28%	60.34%

14 コンビニ収納の利用状況(令和5年度)

税目	平日		平日(夜間)		休日	
	件数	金額	件数	金額	件数	金額
市県民税(普通徴収)	1,699	40,140,300	1,725	40,049,100	1,019	23,321,000
固定資産税・都市計画税	5,150	101,970,600	4,612	90,941,500	3,147	60,753,713
軽自動車税(種別割)	3,029	23,851,400	3,199	25,534,400	1,446	11,303,600
合計	9,878	165,962,300	9,536	156,525,000	5,612	95,378,313
国民健康保険税	2,447	40,799,000	2,225	38,656,700	1,141	18,292,800

税目	計	
	件数	金額
市県民税(普通徴収)	4,443	103,510,400
固定資産税・都市計画税	12,909	253,665,813
軽自動車税(種別割)	7,674	60,689,400
合計	25,026	417,865,613
国民健康保険税	5,813	97,748,500

15 クレジット収納の利用状況(令和5年度)

税目	平日		平日(夜間)		休日	
	件数	金額	件数	金額	件数	金額
市県民税(普通徴収)	18	2,396,500	35	2,900,000	16	2,155,500
固定資産税・都市計画税	21	4,142,100	58	1,911,400	37	1,302,000
軽自動車税(種別割)	6	37,100	7	56,000	4	38,000
合計	45	6,575,700	100	4,867,400	57	3,495,500
国民健康保険税	16	541,200	41	1,985,100	27	1,116,900

税目	計	
	件数	金額
市県民税(普通徴収)	69	7,452,000
固定資産税・都市計画税	116	7,355,500
軽自動車税(種別割)	17	131,100
合計	202	14,938,600
国民健康保険税	84	3,643,200

16 税務証明及び閲覧状況(令和5年度)

(単位: 件、円)

月	内訳	既存家屋	評価証明	車庫証明	公課証明	72条	閲覧	所得課税	納税証明	軽自減免	その他	小計	422条の3	軽自納税	減免証明	総計
4	件数	8	84	0	46	8	69	148	21	0	17	401	120	103	8	632
	金額	2,400	34,600	0	22,210	10,400	20,700	44,400	6,300	0	5,100	146,110				146,110
5	件数	7	31	0	57	4	64	194	31	0	9	397	56	83	9	545
	金額	2,100	9,790	0	21,590	5,200	19,200	58,200	9,300	0	2,700	128,080				128,080
6	件数	10	51	0	55	12	77	467	45	0	15	732	62	173	94	1,061
	金額	3,000	19,140	0	18,880	15,600	23,100	140,100	13,500	0	4,500	237,820				237,820
7	件数	5	26	0	36	8	57	609	26	0	4	771	52	109	15	947
	金額	1,500	10,850	0	13,280	10,400	17,100	182,700	7,800	0	1,200	244,830				244,830
8	件数	9	48	0	34	16	62	323	39	0	19	550	55	142	15	762
	金額	2,700	17,430	0	11,570	20,800	18,600	96,900	11,700	0	5,700	185,400				185,400
9	件数	5	28	0	46	10	77	232	45	0	9	452	59	98	14	623
	金額	1,500	9,730	0	13,940	13,000	23,100	69,600	13,500	0	2,700	147,070				147,070
10	件数	4	56	0	47	12	129	216	29	0	11	504	81	120	14	719
	金額	1,200	22,510	0	15,110	15,600	38,700	64,800	8,700	0	3,300	169,920				169,920
11	件数	7	42	0	58	13	58	202	48	0	5	433	68	160	13	674
	金額	2,100	19,880	0	18,630	16,900	17,400	60,600	14,400	0	1,500	151,410				151,410
12	件数	4	24	0	27	23	61	128	25	0	25	317	67	90	8	482
	金額	1,200	9,790	0	8,400	29,900	18,300	38,400	7,500	0	7,500	120,990				120,990
1	件数	14	48	0	28	7	49	148	46	0	171	511	92	151	9	763
	金額	4,200	17,290	0	8,470	9,100	14,700	44,400	13,800	0	51,300	163,260				163,260
2	件数	6	43	0	25	7	81	174	52	0	32	420	70	128	11	629
	金額	1,800	16,910	0	7,570	9,100	24,300	52,200	15,600	0	9,600	137,080				137,080
3	件数	1	34	0	33	18	72	221	38	0	17	434	83	108	20	645
	金額	300	10,760	0	10,110	23,400	21,600	66,300	11,400	0	5,100	148,970				148,970
総計	件数	80	515	0	492	138	856	3,062	445	0	334	5,922	865	1,465	230	8,482
	金額	24,000	198,680	0	169,760	179,400	256,800	918,600	133,500	0	100,200	1,980,940				1,980,940

17 徴税費に関する調

区分		年度	2	3	4	5	6(見込)	
			千円	千円	千円	千円	千円	
徴 税 費	人 件 費	報酬	9,768	10,087	10,659	11,234	14,008	
		給与	45,501	41,174	42,846	46,432	45,127	
		職員手当等	30,472	30,814	26,808	31,950	31,766	
		共済費	16,303	15,902	15,955	16,641	18,259	
		計	102,044	97,977	96,268	106,257	109,160	
	物 件 費	旅費	283	190	224	116	513	
		賃金	0	0	0	0	0	
		報償費	5	5	5	5	5	
		需用費	4,462	4,653	4,313	4,994	5,289	
		役務費	9,400	9,345	9,312	9,349	10,203	
		委託料	27,750	33,438	50,233	28,160	28,259	
		使用料及び 賃借料	5,162	5,077	4,993	4,978	4,492	
		備品購入費	90	0	44	0	0	
		負担金補助 及び交付金	3,097	3,280	4,233	5,136	6,929	
		公課費	0	0	0	0	0	
		計	50,249	55,988	73,357	52,738	55,690	
		(A)	合計	152,293	153,965	169,625	158,995	164,850
		(B)	市税	8,295,363	8,115,138	8,389,250	8,264,963	8,003,000
		市税に対する徴税費の割合 (A) / (B) %		1.8	1.9	2.0	1.9	2.1
県民税徴収取扱費		72,645	72,055	71,963	71,775	71,700		

18 税務事務の電算化の推移

年月	内 容			
昭和63年10月	住民記録システム本番稼動 IBM9375外			
平成元年12月	パソコン導入			
平成2年4月	<table style="border: none;"> <tr> <td style="border: none;"> 市県民税システム 軽自動車税システム 法人市民税システム 固定資産税システム 収納管理システム 税宛名管理システム 証明発行システム </td> <td style="border: none; vertical-align: middle; font-size: 3em;">}</td> <td style="border: none; vertical-align: middle;">本番稼動</td> </tr> </table>	市県民税システム 軽自動車税システム 法人市民税システム 固定資産税システム 収納管理システム 税宛名管理システム 証明発行システム	}	本番稼動
市県民税システム 軽自動車税システム 法人市民税システム 固定資産税システム 収納管理システム 税宛名管理システム 証明発行システム	}	本番稼動		
平成4年7月	国民健康保険システム 本番稼動			
平成4年11月	IBMホストシステム更新			
平成9年3月	固定資産土地情報検索システム導入			
平成10年3月	固定資産家屋評価システム導入			
平成11年3月	固定資産土地情報検索システムバージョンアップ (航空写真図デジタルデータ化)			
平成12年9月	介護保険料賦課収納システム 本番稼動			
平成20年4月	後期高齢者医療保険料賦課収納システム 本番稼動			
平成21年10月	滞納管理システム導入			
平成24年4月	<table style="border: none;"> <tr> <td style="border: none;"> 基幹業務再構築によるシステム更新 市県民税システム 軽自動車税システム 法人市民税システム 固定資産税システム 収納管理システム 税宛名管理システム 証明発行システム 介護保険料賦課収納システム 後期高齢者医療保険料賦課収納システム </td> <td style="border: none; vertical-align: middle; font-size: 3em;">}</td> <td style="border: none; vertical-align: middle;">本番稼動</td> </tr> </table>	基幹業務再構築によるシステム更新 市県民税システム 軽自動車税システム 法人市民税システム 固定資産税システム 収納管理システム 税宛名管理システム 証明発行システム 介護保険料賦課収納システム 後期高齢者医療保険料賦課収納システム	}	本番稼動
基幹業務再構築によるシステム更新 市県民税システム 軽自動車税システム 法人市民税システム 固定資産税システム 収納管理システム 税宛名管理システム 証明発行システム 介護保険料賦課収納システム 後期高齢者医療保険料賦課収納システム	}	本番稼動		

19 市税等の税率及び納期一覧表

税目	課税標準及び税率	賦課期日及び納期 (条例規定)																																												
市 民 税	<p>1 個人</p> <p>(1) 均等割……市民税3,000円 県民税1,800円</p> <p>(2) 所得割</p> <table border="1" data-bbox="379 465 646 566"> <thead> <tr> <th></th> <th>税率 (%)</th> </tr> </thead> <tbody> <tr> <td>市民税</td> <td>6</td> </tr> <tr> <td>県民税</td> <td>4</td> </tr> </tbody> </table> <p>(3) 森林環境税……1,000円</p> <p>2 法人</p> <p>(1) 均等割</p> <table border="1" data-bbox="331 884 869 1205"> <thead> <tr> <th>資本金等の額</th> <th>従業者数</th> <th>均等割額</th> </tr> </thead> <tbody> <tr> <td>① 下記に掲げる法人以外の法人等</td> <td></td> <td>60千円</td> </tr> <tr> <td>② 1千万円以下</td> <td>50人超</td> <td>144千円</td> </tr> <tr> <td>③ 1千万円を超え1億円以下</td> <td>50人以下</td> <td>156千円</td> </tr> <tr> <td>④ "</td> <td>50人超</td> <td>180千円</td> </tr> <tr> <td>⑤ 1億円を超え10億円以下</td> <td>50人以下</td> <td>192千円</td> </tr> <tr> <td>⑥ "</td> <td>50人超</td> <td>480千円</td> </tr> <tr> <td>⑦ 10億円を超える</td> <td>50人以下</td> <td>492千円</td> </tr> <tr> <td>⑧ 10億円を超え50億円以下</td> <td>50人超</td> <td>2,100千円</td> </tr> <tr> <td>⑨ 50億円を超える</td> <td>50人超</td> <td>3,600千円</td> </tr> </tbody> </table> <p>(2) 法人税割額</p> <p>① 法人税額 (分割法人にあつては分割前の法人税額) が年600万円を超える法人あるいは資本金等の額が1億円を超える法人 …… 法人税額の100分の8.4 (12.1)</p> <p>② ①以外の法人等 …… 法人税額の100分の6.0 (9.7) (法人税割額の税率は令和元年10月1日以後に開始する事業年度から適用し、それ以前については () 内の税率を適用)</p>		税率 (%)	市民税	6	県民税	4	資本金等の額	従業者数	均等割額	① 下記に掲げる法人以外の法人等		60千円	② 1千万円以下	50人超	144千円	③ 1千万円を超え1億円以下	50人以下	156千円	④ "	50人超	180千円	⑤ 1億円を超え10億円以下	50人以下	192千円	⑥ "	50人超	480千円	⑦ 10億円を超える	50人以下	492千円	⑧ 10億円を超え50億円以下	50人超	2,100千円	⑨ 50億円を超える	50人超	3,600千円	<p>1 賦課期日 1月1日</p> <p>2 納期</p> <p>(1) 普通徴収</p> <table border="1" data-bbox="997 436 1380 566"> <tbody> <tr> <td>1期</td> <td>6月1日～同月30日</td> </tr> <tr> <td>2期</td> <td>8月1日～同月31日</td> </tr> <tr> <td>3期</td> <td>10月1日～同月31日</td> </tr> <tr> <td>4期</td> <td>翌年 1月1日～同月31日</td> </tr> </tbody> </table> <p>(2) 給与特別徴収 6月から翌年5月までの翌月10日</p> <p>(3) 年金特別徴収 4月、6月、8月、10月、12月、2月の年金定期支払日</p> <p>1 納期 原則として事業年度終了後2ヶ月以内に申告納付する</p>	1期	6月1日～同月30日	2期	8月1日～同月31日	3期	10月1日～同月31日	4期	翌年 1月1日～同月31日
		税率 (%)																																												
市民税	6																																													
県民税	4																																													
資本金等の額	従業者数	均等割額																																												
① 下記に掲げる法人以外の法人等		60千円																																												
② 1千万円以下	50人超	144千円																																												
③ 1千万円を超え1億円以下	50人以下	156千円																																												
④ "	50人超	180千円																																												
⑤ 1億円を超え10億円以下	50人以下	192千円																																												
⑥ "	50人超	480千円																																												
⑦ 10億円を超える	50人以下	492千円																																												
⑧ 10億円を超え50億円以下	50人超	2,100千円																																												
⑨ 50億円を超える	50人超	3,600千円																																												
1期	6月1日～同月30日																																													
2期	8月1日～同月31日																																													
3期	10月1日～同月31日																																													
4期	翌年 1月1日～同月31日																																													
固定資産税	<p>課税標準額の100分の1.4</p> <p>免税点 土地…… 30万円未満 家屋…… 20万円未満 償却資産……150万円未満</p>	<p>1 賦課期日 1月1日</p> <p>2 納期</p> <table border="1" data-bbox="1045 1686 1428 1816"> <tbody> <tr> <td>1期</td> <td>4月1日～同月30日</td> </tr> <tr> <td>2期</td> <td>7月1日～同月31日</td> </tr> <tr> <td>3期</td> <td>12月1日～同月25日</td> </tr> <tr> <td>4期</td> <td>翌年 2月1日～同月末日</td> </tr> </tbody> </table>	1期	4月1日～同月30日	2期	7月1日～同月31日	3期	12月1日～同月25日	4期	翌年 2月1日～同月末日																																				
1期	4月1日～同月30日																																													
2期	7月1日～同月31日																																													
3期	12月1日～同月25日																																													
4期	翌年 2月1日～同月末日																																													

税目	課税標準及び税率	賦課期日及び納期 (条例規定)
軽自動車税	1 環境性能割	賦課徴収は、当分の間県で行う。
	(1) 施行日 令和元年10月1日	
	(2) 税率 取得費の1%を取得時に支払い	
	免税点 50万円以下	
	2 種別割	1 賦課期日 4月1日 2 納期 5月1日～同月31日
	(1) 原動機付自転車、特定小型原動機付自転車、小型特殊自動車、軽二輪等	
	ア 原動機付自転車	
	50cc以下 (特定小型を含む) 2,000円	
	50ccを超え90cc以下 2,000円	
	90ccを超え125cc以下 2,400円	
	ミニカー 3,700円	
	イ 軽二輪 3,600円	
	ウ 小型特殊自動車	
	農耕作業用 2,400円	
	その他のもの 5,900円	
エ 二輪の小型自動車 6,000円		
(2) 三輪、四輪の軽自動車		
(ア) (イ) (ウ)		
三輪のもの 3,100円 3,900円 4,600円		
四輪以上のもの 営業用 5,500円 6,900円 8,200円		
(乗用) 自家用 7,200円 10,800円 12,900円		
四輪以上のもの 営業用 3,000円 3,800円 4,500円		
(貨物) 自家用 4,000円 5,000円 6,000円		
(ア) 平成27年3月31日までに最初の新規検査をした車両		
(イ) 平成27年4月1日以後に最初の新規検査をした車両		
(ウ) 最初の新規検査から13年を経過した車両		
◇グリーン化特例	令和5年4月1日から令和6年3月31日までに最初の新規検査を受けた三輪及び四輪の軽自動車 (新車に限る。) で、左記の基準を満たす車両について、令和6年度分の軽自動車税に限り、グリーン化特例 (軽課) を適用する。	
(エ) (オ) (カ)		
三輪のもの 1,000円 2,000円 3,000円		
四輪以上のもの 営業用 1,800円 3,500円 5,200円		
(乗用) 自家用 2,700円		
四輪以上のもの 営業用 1,000円		
(貨物) 自家用 1,300円		
(エ) 電気自動車・天然ガス軽自動車		
(平成30年排出ガス規制適合又は平成21年排出ガス規制10%低減達成)		
(オ) 令和12年度燃費基準90%達成車かつ令和2年度燃費基準達成車		
(カ) 令和12年度燃費基準70%達成車かつ令和2年度燃費基準達成車		
※(オ)、(カ)のガソリン車、ハイブリッド車はいずれも、平成30年排出ガス基準50%低減達成車又は平成17年排出ガス基準75%低減達成車に限る。		

税目	課税標準及び税率	賦課期日及び納期 (条例規定)																																				
市たばこ税	課税標準額 売渡し等の本数 税率 1,000本につき 紙巻たばこ等 6,552円 (紙巻きたばこ等の税率改正の新税率) 第一段階 H30.10.1～ 1,000本につき5,692円 第二段階 R2.10.1～ 1,000本につき6,122円 第三段階 R3.10.1～ 1,000本につき6,552円	納期 当月分を翌月末日 紙巻きたばこに係る税率を平成30年10月1日から令和3年10月1日までの間に3段階で引上げ																																				
都市計画税	課税標準額の100分の0.3 免税点 固定資産税について免税点未満のものは都市計画税は課されない	賦課期日及び納期 固定資産税に同じ																																				
入湯税	入湯客1人1日 150円 ただし、年齢12歳未満の者及び学校行事として行われる修学旅行の児童及び生徒には課税しない	納期 当月分を翌月15日																																				
国民健康保険税	<table border="1"> <thead> <tr> <th></th> <th>医療保険分</th> <th>支援金分</th> <th>介護保険分</th> </tr> </thead> <tbody> <tr> <td>均等割</td> <td>27,400円</td> <td>10,600円</td> <td>10,800円</td> </tr> <tr> <td>平等割</td> <td>18,200円</td> <td>7,300円</td> <td>5,400円</td> </tr> <tr> <td>所得割 (算出基礎額の)</td> <td>7.45%</td> <td>2.80%</td> <td>2.37%</td> </tr> <tr> <td>最高限度額</td> <td>650,000円</td> <td>240,000円</td> <td>170,000円</td> </tr> </tbody> </table>		医療保険分	支援金分	介護保険分	均等割	27,400円	10,600円	10,800円	平等割	18,200円	7,300円	5,400円	所得割 (算出基礎額の)	7.45%	2.80%	2.37%	最高限度額	650,000円	240,000円	170,000円	納期 <table> <tr> <td>1期</td> <td>7月1日～同月31日</td> </tr> <tr> <td>2期</td> <td>8月1日～同月31日</td> </tr> <tr> <td>3期</td> <td>9月1日～同月30日</td> </tr> <tr> <td>4期</td> <td>10月1日～同月31日</td> </tr> <tr> <td>5期</td> <td>11月1日～同月30日</td> </tr> <tr> <td>6期</td> <td>12月1日～同月25日</td> </tr> <tr> <td>7期</td> <td>翌年 1月1日～同月31日</td> </tr> <tr> <td>8期</td> <td>2月1日～同月末日</td> </tr> </table>	1期	7月1日～同月31日	2期	8月1日～同月31日	3期	9月1日～同月30日	4期	10月1日～同月31日	5期	11月1日～同月30日	6期	12月1日～同月25日	7期	翌年 1月1日～同月31日	8期	2月1日～同月末日
	医療保険分	支援金分	介護保険分																																			
均等割	27,400円	10,600円	10,800円																																			
平等割	18,200円	7,300円	5,400円																																			
所得割 (算出基礎額の)	7.45%	2.80%	2.37%																																			
最高限度額	650,000円	240,000円	170,000円																																			
1期	7月1日～同月31日																																					
2期	8月1日～同月31日																																					
3期	9月1日～同月30日																																					
4期	10月1日～同月31日																																					
5期	11月1日～同月30日																																					
6期	12月1日～同月25日																																					
7期	翌年 1月1日～同月31日																																					
8期	2月1日～同月末日																																					

税目	課税標準及び税率			賦課期日及び納期 (条例規定)	
介護保険料	保険料の段階別区分			<p>1 納期</p> <p>(1) 普通徴収 (年金が年額18万円未満の者、年金が年額18万円以上の者で、年度途中で65歳になった人や転入した人、4月1日の時点で年金を受け取っていない者など)</p> <p>1期 7月1日～同月31日 2期 8月1日～同月31日 3期 9月1日～同月30日 4期 10月1日～同月31日 5期 11月1日～同月30日 6期 12月1日～同月25日 7期 翌年 1月1日～同月31日 8期 2月1日～同月末日</p> <p>(2) 年金特別徴収 (年金が年額18万円以上の者) 4月、6月、8月、10月、12月、2月の年金定期支払日 (平成18年10月以降、障害年金、遺族年金も特別徴収の対象となる)</p>	
	区分	基準保険料 (月額)	介護保険料 (年額)		対象者
	第1段階被保険者	A×0.285 1,625円	19,494円		世帯全員が市民税非課税で 老齢福祉年金受給者、または 生活保護受給者 世帯全員が市民税非課税 で、前年の合計所得金額と 課税年金収入額の合計が80 万円以下の者
	第2段階被保険者	A×0.485 2,765円	33,174円		世帯全員が市民税非課税 で、前年の合計所得金額と 課税年金収入額の合計が80 万円を超え120万円以下の 者
	第3段階被保険者	A×0.685 3,905円	46,854円		世帯全員が市民税非課税 で、前年の合計所得金額と 課税年金収入額の合計が 120万円を超える者
	第4段階被保険者	A×0.85 4,845円	58,140円		市民税課税世帯で、本人が 非課税の者で前年の合計所 得金額と課税年金収入額の 合計が80万円以下の者
	第5段階被保険者	A×1 5,700円	68,400円		市民税課税世帯で、本人が 非課税の者で前年の合計所 得金額と課税年金収入額の 合計が80万円を超える者
	第6段階被保険者	A×1.2 6,840円	82,080円		本人が市民税課税で、前年 の合計所得金額が120万円 未満の者
	第7段階被保険者	A×1.3 7,410円	88,920円		本人が市民税課税で、前年 の合計所得金額が120万円 以上210万円未満の者
	第8段階被保険者	A×1.5 8,550円	102,600円		本人が市民税課税で、前年 の合計所得金額が210万円 以上320万円未満の者
	第9段階被保険者	A×1.7 9,690円	116,280円		本人が市民税課税で、前年 の合計所得金額が320万円 以上420万円未満の者
	第10段階被保険者	A×1.9 10,830円	129,960円		本人が市民税課税で、前年 の合計所得金額が420万円 以上520万円未満の者
	第11段階被保険者	A×2.1 11,970円	143,640円		本人が市民税課税で、前年 の合計所得金額が520万円 以上620万円未満の者
	第12段階被保険者	A×2.3 13,110円	157,320円		本人が市民税課税で、前年 の合計所得金額が620万円 以上720万円未満の者
第13段階被保険者	A×2.4 13,680円	164,160円	本人が市民税課税で、前年 の合計所得金額が720万円 以上の者		
後期高齢者医療保険料	均等割 所得割 (算出基礎額の) 最高限度額	52,791円 11.24% 800,000円	<p>納期</p> <p>(1) 普通徴収</p> <p>1期 7月1日～同月31日 2期 8月1日～同月31日 3期 9月1日～同月30日 4期 10月1日～同月31日 5期 11月1日～同月30日 6期 12月1日～同月25日 7期 翌年 1月1日～同月31日 8期 2月1日～同月末日 9期 3月1日～同月31日</p> <p>(2) 年金特別徴収 4月、6月、8月、10月、12月、 2月の年金定期支払日</p>		
	特別土地保有税 平成15年度より課税停止				

※ 税率：令和6年4月1日現在

税 務 概 要 令和6年度版

令和6年12月発行

編集
発行

赤穂市総務部税務課
赤 穂 市
〒678-0292 赤穂市加里屋81番地
TEL 0791-43-3201(代)
FAX 0791-43-6892

ホームページ <http://www.city.ako.lg.jp>

E-mail 市民税係 minzei@city.ako.lg.jp
固定資産税係 kotei@city.ako.lg.jp
徴収係 tyoshu@city.ako.lg.jp