

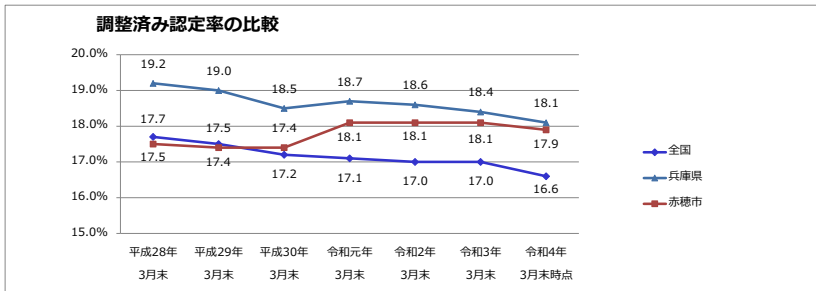
要介護（要支援）認定率について

全国	平成28年 3月末	平成29年 3月末	平成30年 3月末	令和元年 3月末	令和2年 3月末	令和3年 3月末	令和4年 3月末時点
調整済み認定率 (%)	17.7	17.5	17.2	17.1	17.0	17.0	16.6

兵庫県	平成28年 3月末	平成29年 3月末	平成30年 3月末	令和元年 3月末	令和2年 3月末	令和3年 3月末	令和4年 3月末時点
調整済み認定率 (%)	19.2	19.0	18.5	18.7	18.6	18.4	18.1

赤穂市	平成28年 3月末	平成29年 3月末	平成30年 3月末	令和元年 3月末	令和2年 3月末	令和3年 3月末	令和4年 3月末時点
調整済み認定率 (%)	17.5	17.4	17.4	18.1	18.1	18.1	17.9

（出典）平成27年度から令和2年度：厚生労働省「介護保険事業状況報告（年報）」、令和3年度から令和4年度：「介護保険事業状況報告（3月月報）」、令和5年度：直近の「介護保険事業状況報告（月報）」
 「調整済み認定率」とは、認定率の多寡に大きな影響を及ぼす、「第1号被保険者の性・年齢構成」の影響を除外した認定率を意味します。一般的に、後期高齢者の認定率は前期高齢者のそれよりも高くなることからわかっています。また、認定率はそれ以外にも様々な要因によって変動しますが、その増加に対する施策を検討するうえで、自治体がコントロールできない「第1号被保険者の性・年齢構成」は、分析時に除外すべき1つの要素と言えます。平成27年1月1日時点の全国平均の構成と同様になるよう調整されています。



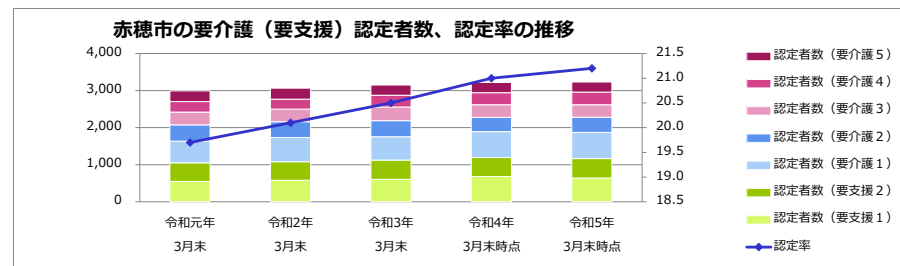
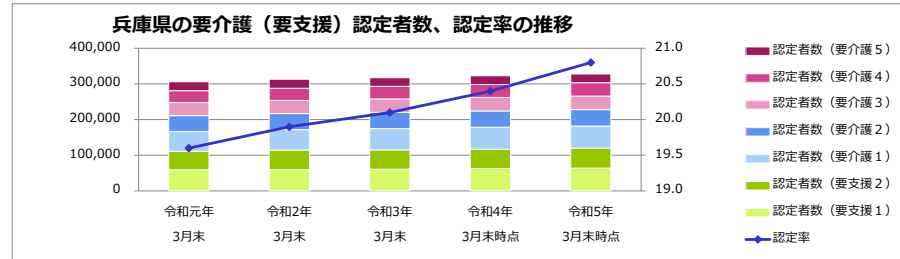
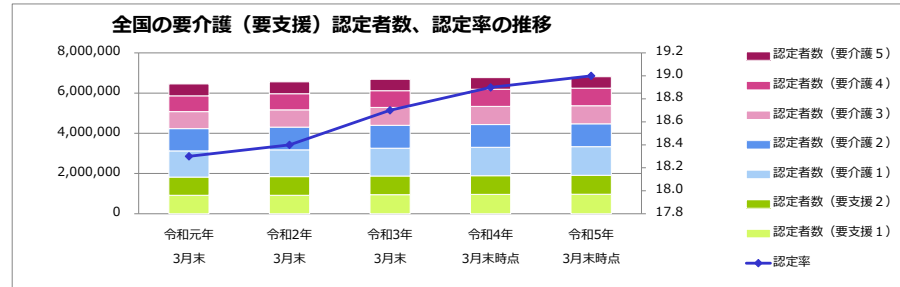
要介護（要支援）認定者数について

全国	令和元年 3月末	令和2年 3月末	令和3年 3月末	令和4年 3月末時点	令和5年 3月末時点
認定者数 (人)	6,452,585	6,558,324	6,688,653	6,765,995	6,814,344
認定者数（要支援1） (人)	915,333	922,266	948,954	962,246	972,852
認定者数（要支援2） (人)	905,167	924,379	929,624	932,137	940,039
認定者数（経過的要介） (人)	0	0	0	0	0
認定者数（要介護1） (人)	1,301,634	1,330,743	1,380,017	1,408,339	1,424,784
認定者数（要介護2） (人)	1,110,028	1,129,262	1,139,021	1,135,383	1,133,865
認定者数（要介護3） (人)	848,949	862,100	887,351	899,500	901,502
認定者数（要介護4） (人)	786,410	803,074	834,279	858,473	869,867
認定者数（要介護5） (人)	585,064	586,500	569,407	569,917	571,435
認定率 (%)	18.3	18.4	18.7	18.9	19.0

兵庫県	令和元年 3月末	令和2年 3月末	令和3年 3月末	令和4年 3月末時点	令和5年 3月末時点
認定者数 (人)	305,877	312,965	317,327	322,682	327,752
認定者数（要支援1） (人)	59,078	59,745	61,043	62,900	64,052
認定者数（要支援2） (人)	52,176	54,744	53,806	54,138	55,927
認定者数（経過的要介） (人)	0	0	0	0	0
認定者数（要介護1） (人)	55,363	57,204	59,746	61,452	62,121
認定者数（要介護2） (人)	44,567	45,383	45,643	45,483	45,788
認定者数（要介護3） (人)	36,435	36,716	37,635	38,005	38,118
認定者数（要介護4） (人)	33,434	34,151	35,369	36,600	37,330
認定者数（要介護5） (人)	24,824	25,022	24,085	24,104	24,416
認定率 (%)	19.6	19.9	20.1	20.4	20.8

赤穂市	令和元年 3月末	令和2年 3月末	令和3年 3月末	令和4年 3月末時点	令和5年 3月末時点
認定者数 (人)	2,991	3,063	3,149	3,218	3,231
認定者数（要支援1） (人)	547	579	604	681	643
認定者数（要支援2） (人)	505	502	521	513	524
認定者数（経過的要介） (人)	0	0	0	0	0
認定者数（要介護1） (人)	584	653	627	699	703
認定者数（要介護2） (人)	440	424	438	383	412
認定者数（要介護3） (人)	342	341	366	344	335
認定者数（要介護4） (人)	285	270	318	323	344
認定者数（要介護5） (人)	288	294	275	275	270
認定率 (%)	19.7	20.1	20.5	21.0	21.2

〔出典〕平成30年度から令和2年度：厚生労働省「介護保険事業状況報告（年報）」、令和3年度から令和4年度：「介護保険事業状況報告（3月月報）」、令和5年度：直近の「介護保険事業状況報告（月報）」
各年3月末日現在



要介護（要支援）認定者構成比について

全国	令和元年 3月末	令和2年 3月末	令和3年 3月末	令和4年 3月末時点	令和5年 3月末時点
認定者数 (人)	100.0%	100.0%	100.0%	100.0%	100.0%
認定者数（要支援1）(人)	14.2%	14.1%	14.2%	14.2%	14.3%
認定者数（要支援2）(人)	14.0%	14.1%	13.9%	13.8%	13.8%
認定者数（経過的要介）(人)	0.0%	0.0%	0.0%	0.0%	0.0%
認定者数（要介護1）(人)	20.2%	20.3%	20.6%	20.8%	20.9%
認定者数（要介護2）(人)	17.2%	17.2%	17.0%	16.8%	16.6%
認定者数（要介護3）(人)	13.2%	13.1%	13.3%	13.3%	13.2%
認定者数（要介護4）(人)	12.2%	12.2%	12.5%	12.7%	12.8%
認定者数（要介護5）(人)	9.1%	8.9%	8.5%	8.4%	8.4%

兵庫県	令和元年 3月末	令和2年 3月末	令和3年 3月末	令和4年 3月末時点	令和5年 3月末時点
認定者数 (人)	100.0%	100.0%	100.0%	100.0%	100.0%
認定者数（要支援1）(人)	19.3%	19.1%	19.2%	19.5%	19.5%
認定者数（要支援2）(人)	17.1%	17.5%	17.0%	16.8%	17.1%
認定者数（経過的要介）(人)	0.0%	0.0%	0.0%	0.0%	0.0%
認定者数（要介護1）(人)	18.1%	18.3%	18.8%	19.0%	19.0%
認定者数（要介護2）(人)	14.6%	14.5%	14.4%	14.1%	14.0%
認定者数（要介護3）(人)	11.9%	11.7%	11.9%	11.8%	11.6%
認定者数（要介護4）(人)	10.9%	10.9%	11.1%	11.3%	11.4%
認定者数（要介護5）(人)	8.1%	8.0%	7.6%	7.5%	7.4%

赤穂市	令和元年 3月末	令和2年 3月末	令和3年 3月末	令和4年 3月末時点	令和5年 3月末時点
認定者数 (人)	100.0%	100.0%	100.0%	100.0%	100.0%
認定者数（要支援1）(人)	18.3%	18.9%	19.2%	21.2%	19.9%
認定者数（要支援2）(人)	16.9%	16.4%	16.5%	15.9%	16.2%
認定者数（経過的要介）(人)	0.0%	0.0%	0.0%	0.0%	0.0%
認定者数（要介護1）(人)	19.5%	21.3%	19.9%	21.7%	21.8%
認定者数（要介護2）(人)	14.7%	13.8%	13.9%	11.9%	12.8%
認定者数（要介護3）(人)	11.4%	11.1%	11.6%	10.7%	10.4%
認定者数（要介護4）(人)	9.5%	8.8%	10.1%	10.0%	10.6%
認定者数（要介護5）(人)	9.6%	9.6%	8.7%	8.5%	8.4%

〔出典〕平成30年度から令和2年度：厚生労働省「介護保険事業状況報告（年報）」、令和3年度から令和4年度：「介護保険事業状況報告（3月月報）」、令和5年度：直近の「介護保険事業状況報告（月報）」
各年3月末日現在

