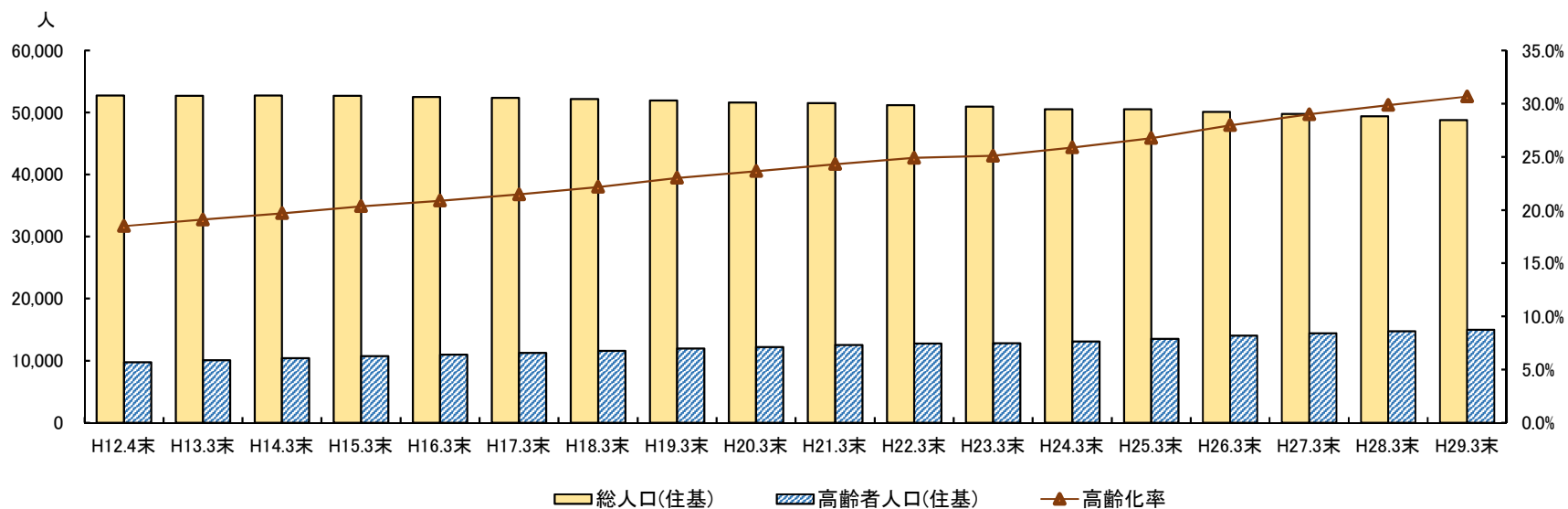


## 赤穂市介護保険事業の実施状況について

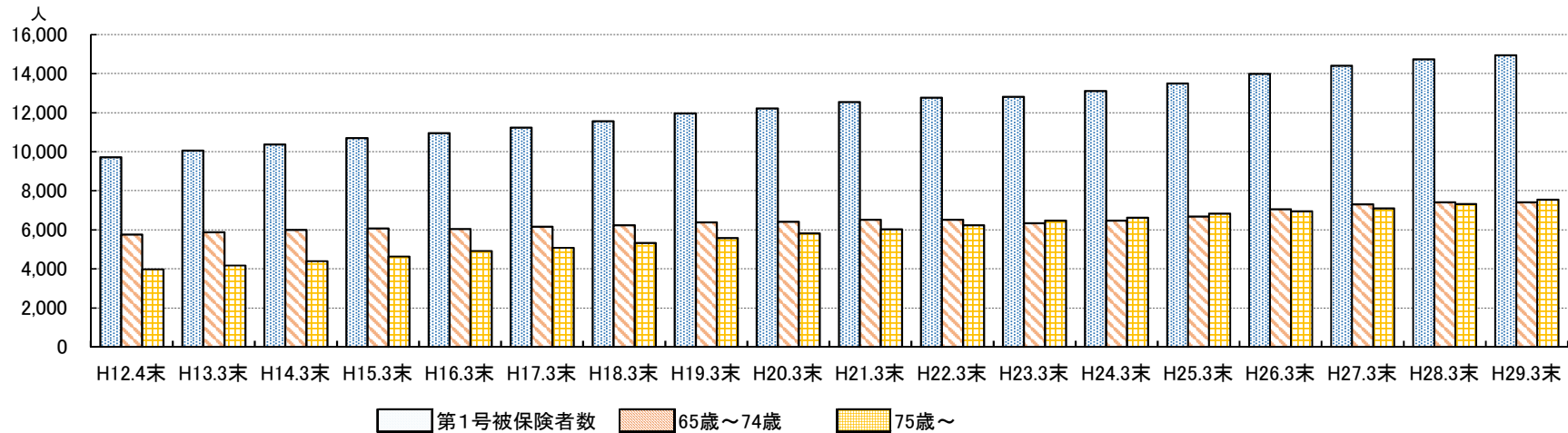
### 1.総人口・高齢者人口・高齢化率

	H12.4末	H13.3末	H14.3末	H15.3末	H16.3末	H17.3末	H18.3末	H19.3末	H20.3末	H21.3末	H22.3末	H23.3末	H24.3末	H25.3末	H26.3末	H27.3末	H28.3末	H29.3末
総人口(住基)	52,768	52,725	52,737	52,685	52,503	52,370	52,187	51,933	51,642	51,524	51,174	50,949	50,519	50,512	50,115	49,769	49,407	48,788
高齢者人口(住基)	9,754	10,070	10,384	10,721	10,961	11,239	11,569	11,957	12,214	12,524	12,744	12,786	13,077	13,516	14,016	14,432	14,760	14,964
高齢化率	18.5%	19.1%	19.7%	20.3%	20.9%	21.5%	22.2%	23.0%	23.7%	24.3%	24.9%	25.1%	25.9%	26.8%	28.0%	29.0%	29.9%	30.7%



## 2. 第1号被保険者数

	H12.4末	H13.3末	H14.3末	H15.3末	H16.3末	H17.3末	H18.3末	H19.3末	H20.3末	H21.3末	H22.3末	H23.3末	H24.3末	H25.3末	H26.3末	H27.3末	H28.3末	H29.3末
第1号被保険者数	9,724	10,058	10,375	10,701	10,949	11,235	11,563	11,962	12,227	12,543	12,765	12,815	13,107	13,503	13,997	14,406	14,733	14,945
65歳～74歳	5,758	5,885	5,990	6,079	6,041	6,159	6,235	6,388	6,414	6,512	6,522	6,347	6,478	6,679	7,047	7,307	7,408	7,406
75歳～	3,966	4,173	4,385	4,622	4,908	5,076	5,328	5,574	5,813	6,031	6,243	6,468	6,629	6,824	6,950	7,099	7,325	7,539



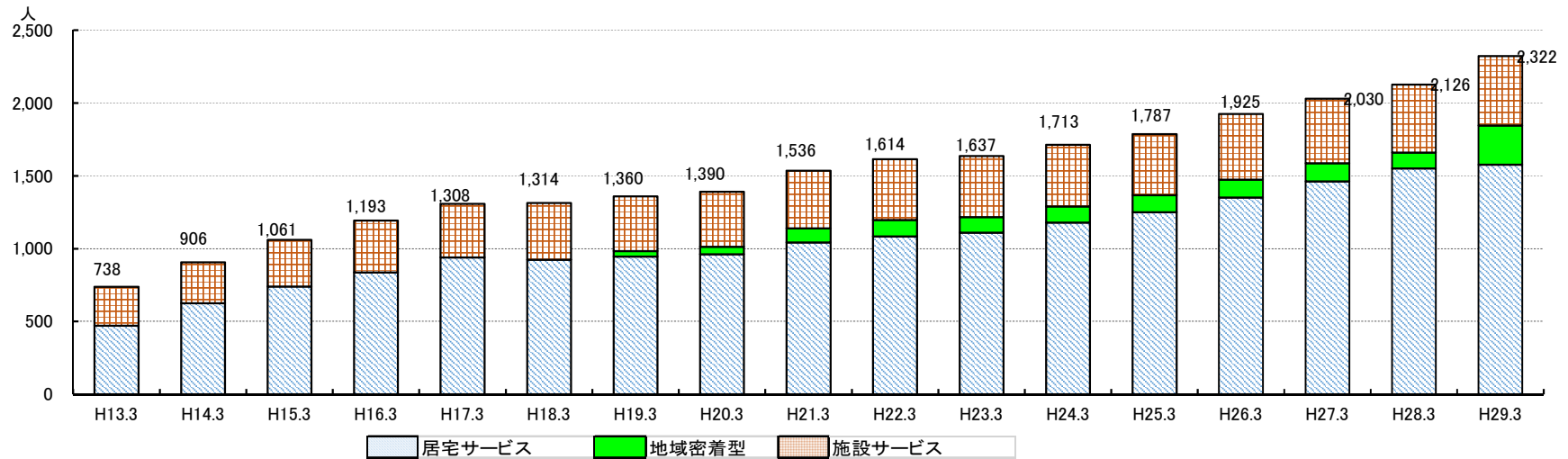
## 3. 要介護認定者数・認定出現率

	H12.4末	H13.3末	H14.3末	H15.3末	H16.3末	H17.3末	H18.3末	H19.3末	H20.3末	H21.3末	H22.3末	H23.3末	H24.3末	H25.3末	H26.3末	H27.3末	H28.3末	H29.3末
要介護認定者数	900	985	1,136	1,311	1,501	1,657	1,776	1,844	1,904	2,038	2,175	2,206	2,295	2,397	2,544	2,650	2,742	2,787
第1号被保険者	870	949	1,104	1,272	1,450	1,608	1,723	1,792	1,854	1,977	2,117	2,153	2,241	2,343	2,498	2,610	2,699	2,754
第2号被保険者	30	36	32	39	51	49	53	52	50	61	58	53	54	54	46	40	43	33
第1号被保険者数	9,724	10,058	10,375	10,701	10,949	11,235	11,563	11,962	12,227	12,543	12,765	12,815	13,107	13,503	13,997	14,406	14,733	14,945
認定出現率	9.3%	9.8%	10.9%	12.3%	13.7%	14.7%	15.4%	15.4%	15.6%	16.2%	17.0%	17.2%	17.5%	17.8%	18.2%	18.4%	18.6%	18.6%



5.介護サービス受給者数

	H13.3	H14.3	H15.3	H16.3	H17.3	H18.3	H19.3	H20.3	H21.3	H22.3	H23.3	H24.3	H25.3	H26.3	H27.3	H28.3	H29.3
居宅サービス	471	626	741	838	939	924	946	961	1,042	1,085	1,110	1,179	1,250	1,351	1,463	1,552	1,577
要支援	102	129	168	188	214	235											
要支援1							135	116	109	124	128	140	144	152	136	139	164
要支援2							137	127	137	138	141	137	160	178	214	254	262
要介護1	140	192	224	290	336	302	199	196	229	258	299	308	320	345	375	396	403
要介護2	79	116	142	123	145	140	193	202	196	209	207	246	271	288	318	328	316
要介護3	56	63	80	107	112	108	140	158	189	168	133	157	148	176	208	218	205
要介護4	42	61	63	69	69	65	73	91	101	108	123	115	124	129	116	126	142
要介護5	52	65	64	61	63	74	69	71	81	80	79	76	83	83	96	91	85
地域密着型サービス							37	53	98	113	106	111	118	122	123	107	268
施設サービス	267	280	320	355	369	390	377	376	396	416	421	423	419	452	444	467	477
介護老人福祉施設	118	129	136	139	156	207	218	214	231	251	265	265	260	301	299	319	324
介護老人保健施設	121	106	133	146	150	126	127	138	135	148	152	152	156	148	143	147	153
介護療養型医療施設	28	45	51	70	63	57	32	24	30	17	4	6	3	3	2	1	0
合計	738	906	1,061	1,193	1,308	1,314	1,360	1,390	1,536	1,614	1,637	1,713	1,787	1,925	2,030	2,126	2,322



6. 介護給付費

(単位 千円)

	12年度	13年度	14年度	15年度	16年度	17年度	18年度	19年度	20年度	21年度	22年度	23年度	24年度	25年度	26年度	27年度	28年度(予定)
居宅(介護予防)サービス	392,956	589,080	721,400	855,589	992,096	1,030,365	1,080,740	1,160,375	1,270,729	1,393,622	1,467,614	1,565,218	1,736,181	1,835,951	1,991,117	2,103,080	2,152,687
訪問通所サービス	296,959	438,190	530,169	613,163	704,275	732,113	710,366	758,350	791,214	826,120	895,133	970,984	1,083,362	1,131,900	1,245,021	1,351,218	1,302,742
短期入所サービス	44,539	76,708	107,473	130,602	150,352	137,681	149,343	154,761	143,823	165,945	158,248	165,149	176,647	175,563	192,138	179,269	173,487
その他単品サービス	4,809	6,577	8,271	14,850	22,607	43,269	18,682	28,366	23,211	38,966	42,061	47,374	48,901	52,054	49,820	60,603	64,967
居宅介護支援(予防)	36,684	49,248	58,879	78,251	91,483	96,033	105,025	98,610	104,301	117,882	122,115	138,447	156,999	163,155	174,922	200,385	204,300
福祉用具購入費	2,035	3,929	4,102	3,915	4,271	3,935	4,929	4,046	5,248	5,768	4,839	5,184	5,727	6,560	8,478	7,371	7,682
住宅改修費	7,930	14,428	12,506	14,808	19,108	17,334	16,142	15,377	14,961	23,979	20,879	19,459	24,111	27,660	30,773	28,171	25,147
地域密着型(介護予防)サービス							76,253	100,865	187,971	214,962	224,339	218,621	240,434	279,059	289,965	276,063	374,362
施設サービス	816,501	974,049	1,069,160	1,142,861	1,224,704	1,207,159	1,085,385	1,059,595	1,141,208	1,224,750	1,275,280	1,263,155	1,284,389	1,321,643	1,356,194	1,396,337	1,406,755
介護老人福祉施設	377,790	446,192	466,277	453,534	508,786	541,438	599,985	599,976	629,752	700,953	768,140	786,055	802,870	871,427	892,591	929,180	955,428
介護老人保健施設	323,894	349,898	400,771	416,881	445,633	423,737	357,270	379,617	405,938	428,556	457,709	455,333	458,259	434,695	453,621	461,271	449,233
介護療養型医療施設	114,817	177,959	202,112	272,446	270,285	241,984	128,130	80,002	105,518	95,241	49,431	21,767	23,260	15,521	9,982	5,886	2,094
高額介護サービス費	6,327	9,656	11,691	12,905	13,701	22,833	35,288	37,066	43,220	56,275	61,121	64,370	65,333	65,014	70,132	78,562	73,776
特定入所者介護サービス費						47,742	117,091	112,566	117,990	124,653	127,604	128,527	136,184	152,288	161,816	166,717	143,975
審査支払手数料	1,611	2,546	3,064	2,864	3,257	3,249	3,308	3,170	3,327	3,284	2,996	2,456	2,391	2,255	2,465	2,711	2,829
合計	1,217,395	1,575,331	1,805,315	2,014,219	2,233,758	2,311,348	2,321,812	2,372,772	2,576,474	2,802,584	2,934,615	3,023,726	3,224,478	3,377,151	3,581,724	3,747,407	3,780,022
前年度比		129.4%	114.6%	111.6%	110.9%	103.5%	100.5%	102.2%	108.6%	108.8%	104.7%	103.0%	106.6%	104.7%	106.1%	104.6%	100.9%
12年度を100としたとき	100	129	148	165	183	190	191	195	212	230	241	248	265	214	198	186	169

	第1期合計	第2期合計	第3期合計	第4期合計	第5期合計
前期比	4,598,041	6,559,325	7,271,058	8,760,925	10,183,353
		142.7%	110.9%	120.5%	116.2%

